



Cylinder Locking Systems

Zylinder-Schließsysteme

Content

Inhalt

04-05

Connecting elements

Verbindende Elemente

06-07

History

Historie

08-09

Sustainability at LEHMANN

Nachhaltigkeit bei LEHMANN

10-11

Engineering services

Engineering-Leistungen

12-13

Quality at LEHMANN

Qualität bei LEHMANN

14-15

High quality finishes

Hochwertige Oberflächen

16-17

Services for you

Service für Sie

18-19

Discover Europe's favorite interior storage security solution

Führende Sicherheitslösungen für Möbel und mehr

20-21

Industries that trust in us

Branchen, die uns vertrauen

Kap. 01

Description

Erläuterungen

Kap. 02

Cylinders + keys

Zylinder + Schlüssel

Kap. 03

Case locks, cam locks and shooting bar locks

Kasten-, Hebel- und Schubstangenschlösser

Kap. 04

Espagnolette locks

Drehstangenschlösser

Kap. 05

Turn-handles

Drehgriffe

Kap. 06

Glass door locks

Glastürschlösser

Kap. 07

Sliding door locks

Schiebetürschlösser

Kap. 08

Tambour locks

Rolljalousieschlösser

Kap. 09

Central locking systems

Zentralverschluss-Systeme

Kap. 10

Steel furniture locks

Stahlmöbelschlösser

Kap. 11

System components

Systembauteile

Kap. 12

General terms and conditions

Allgemeine Geschäftsbedingungen

Connecting elements


Verbindende Elemente

AS A FAMILY BUSINESS, WE ACT ACCORDING TO CLEAR RULES AND VALUES. BELOW WE HAVE SUMMARIZED WHAT IS PARTICULARLY IMPORTANT TO US:

- The customer comes first. With individual solutions and innovative products, we always try to exceed the expectations of our customers.
- Sustainability and environmental protection play a central role in our thoughts and actions. Modern and safe production conditions are just as much a part of this as, for example, regenerative energies.
- A fair and cooperative approach to our employees ensures the individual development of each and every one of them.
- With our suppliers, we rely on certified partners with whom we have long-term relationships.

ALS FAMILIENUNTERNEHMEN HANDELN WIR NACH KLAREN REGELN UND WERTEN. NACHFOLGEND HABEN WIR FÜR SIE ZUSAMMENGEFASST, WAS UNS BESONDERS WICHTIG IST:

- Der Kunde steht bei uns an erster Stelle. Durch individuelle Lösungen und innovative Produkte versuchen wir, stets die Erwartungen unsere Kunden zu übertreffen.
- Nachhaltigkeit und Umweltschutz spielen eine zentrale Rolle bei unserem Denken und Handeln. Moderne und sichere Produktionsbedingungen zählen hier ebenso dazu wie beispielsweise regenerative Energien.
- Ein partnerschaftlicher und von Fairness geprägter Umgang mit unseren Mitarbeitenden gewährleistet die individuelle Weiterentwicklung eines jeden Einzelnen.
- Bei unseren Lieferanten setzen wir auf zertifizierte Partner, mit denen wir langfristige Beziehungen anstreben.





History

Historie

1960 – 1970

Foundation of the company by
Martin Lehmann

First production of residential
furniture locks

LEHMANN Gründung durch
Martin Lehmann

Beginn mit der Produktion von
IC-Schlössern

1990 – 2000

Foundation Möbelschlossfabrik
Brandenburg

Foundation LEHMANN
Vertriebsgesellschaft

Takeover of the 2nd generation
by Renate Schlüter

Gründung Möbelschlossfabrik
Brandenburg

Gründung LEHMANN
Vertriebsgesellschaft

Übernahme der 2. Generation
durch Renate Schlüter

1980 – 1990

Foundation GOLDIN Druckguss

Gründung GOLDIN Druckguss

1970 – 1980

Development of cylinder locks for
office and commercial furniture

Entwicklung von Zylinderschlössern für
Büro- und Objektmöbel

2000 – 2010

Acquisition and integration
of Huwil Locks

Integration of the proven VCS18 and
SVS3 Huwil-System

Übernahme und Integration
der Huwil Locks

Integration der bewährten
Huwil-Systeme VCS18 und SVS3

2010 – 2020

Foundation LEHMANN International Ltd in Hong Kong and Shanghai LEHMANN Locks Co, Ltd

Gründung LEHMANN International Ltd in Hongkong und Shanghai LEHMANN Locks Co, Ltd

Entry of the 3rd generation through Sönke Schlüter

Eintritt der 3. Generation durch Sönke Schlüter

Centralization of the LEHMANN group of companies at the Minden location

Zentralisierung der LEHMANN Unternehmensgruppe am Standort Minden

Introduction TPM (Total Productive Maintenance) as a management system

Einführung TPM (Total Productive Maintenance) als Managementsystem

Market launch of the combination lock Dial Lock

Markteinführung der Zahlenkombinationsschlösser Dial Lock

Market launch of LEHMANN Management Software LMS & RFID technology

Markteinführung der LEHMANN Management Software LMS und RFID Technologie

2020 ...

Sustainability offensive through major expansion of the Photovoltaics system

Nachhaltigkeitsoffensive durch große Erweiterung der Photovoltaikanlage

Construction of a new modern electroplating plant at the Minden location

Bau einer neuen modernen Galvanik am Standort Minden

Acquisition and integration of HZD - Druckguss Havelland

Übernahme und Integration der HZD – Druckguss Havelland

Introduction of the Captos networked RFID lock

Einführung des vernetzten RFID Schlosses Captos

Sustainability at LEHMANN

Nachhaltigkeit bei LEHMANN

SUSTAINABILITY

Sustainability and our ecological footprint are always in the focus in everything that we do. We can only be successful if we declare the well-being of people and the environment to be a central corporate goal. On this path, we observe all applicable laws and regulations and also check our product development, procurement and manufacturing processes every day in order to optimize our LEHMANN ecological footprint in the long term.

NACHHALTIGKEIT

Nachhaltigkeit und der ökologische Footprint sind bei uns stets im Fokus des Denkens und Handelns. Wir können nur erfolgreich sein, wenn wir das Wohlergehen von Mensch und Umwelt zum zentralen Unternehmensziel erklären. Auf diesem Weg beachten wir selbstverständlich alle gültigen Gesetze und Vorschriften und prüfen darüber hinaus Tag für Tag sämtliche Prozesse unserer Produktentwicklung, Beschaffung und Fertigung, um die ökologische Bilanz von LEHMANN nachhaltig zu optimieren.





PEOPLE

Our goal: To develop skills and capabilities of our employees.

- Continuous training and further education opportunities as well as qualified training

LOCATION

Our goal: reducing energy consumption to a minimum.

- Harnessing solar energy to power our company
- On-site combined heat and power plant with integrated exhaust gas heat exchanger
- Energy Buffer storage tank
- Energy-efficient LED lighting
- Resource-saving compressed air system

PRODUCT

Our aim: to reduce the use of environmentally harmful materials to a minimum.

- Durable products
- Efficient use of materials
- High recycling rate of products

MENSCH

Unser Ziel: Die Mitarbeiter zu fördern.

- Kontinuierliche Aus- und Weiterbildungsmöglichkeiten, sowie qualifizierte Ausbildung

STANDORT

Unser Ziel: Senkung des Energieverbrauchs auf ein Minimum.

- Photovoltaik zur Eigenversorgung
- Eigenes Blockheizkraftwerk mit Abgaswärmetauscher
- Pufferspeicher
- Sparsame LED-Beleuchtung
- Ressourcenschonende Druckluftanlage

PRODUKT

Unser Ziel: Reduzierung der Verwendung von umweltbelastenden Materialien auf ein Minimum.

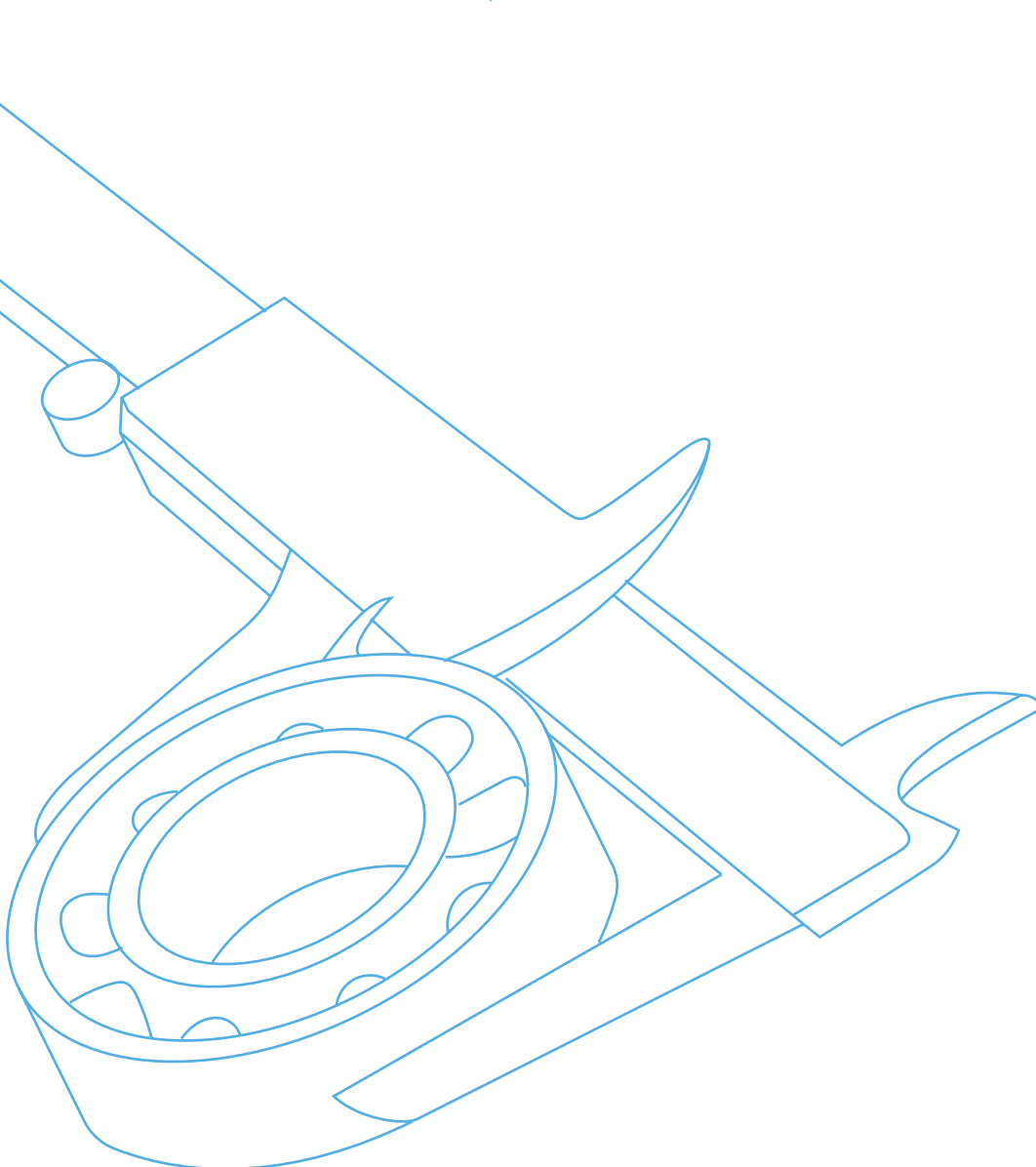
- Langlebige Produkte
- Sparsamer Materialeinsatz
- Hohe Recyclingquote der Produkte


Engineering Services

Engineering-Leistungen

In addition to our storage security product range, we are also pleased to offer you our services in developing and manufacturing technical components according to your requirements. With our own 3D CAD design, CNC-supported toolmaking, zinc die-casting, plastic injection moulding and modern electroplating, we offer individual items or complex assemblies. Coordination takes place in-house, ensuring a well thought-out finished product from a single source. You have a central contact person and fast answers.

Unser klassisches Produktangebot wird ergänzt durch die Entwicklung und Fertigung technischer Artikel. Individuell zugeschnitten auf Ihre Anforderung. Mit eigener 3D-CAD-Konstruktion, CNC unterstütztem Werkzeugbau, Zinkdruckguss, Kunststoffspritzguss und modernen Galvaniken bieten wir Einzelartikel oder auch komplexe Baugruppen an. Die Koordination findet in unserem Haus statt und gewährleistet damit ein durchdachtes und abgestimmtes fertiges Produkt aus einer Hand. Sie haben einen zentralen Ansprechpartner und schnelle Antworten.





Quality at LEHMANN

Qualität bei LEHMANN

QUALITY ACROSS THE BOARD

We stand for the highest quality standards and consistent monitoring throughout the entire production process. LEHMANN furniture locks and fittings are monitored internally according to DIN EN 16014.

We carry out the following tests:

- Load test
- Continuous locking test, torque test
- Sea salt water test
- Spray test

The focus of our products is on safety, design, functionality, durability and sustainability.

We are DIN ISO 9001:2015 certified and count on reliable and certified partners.

QUALITÄT AUF GANZER LINIE

Wir stehen für höchste Qualitätsstandards und eine konsequente Überprüfung im gesamten Produktionsprozess. LEHMANN Möbelschlösser und Beschläge werden intern nach DIN EN 16014 überwacht.

Folgende Tests führen wir durch:

- Belastungstest
- Dauerschließprüfung, Drehmomentprüfung
- See-Salzwassertest
- Sprühnebeltest

Der Fokus unserer Produkte liegt auf Sicherheit, Design, Funktionalität, Langlebigkeit und Nachhaltigkeit.

Wir sind nach DIN ISO 9001:2015 zertifiziert und setzen auf zuverlässige und zertifizierte Partner.





PRODUCT TEST

Quality that lasts ...
LEHMANN products are made for
maintenance-free durability.

BAR CHANNEL KEY

Like a hot knife into butter.
Technology for greater security that is so smooth.

STRONG BY DESIGN

Surprisingly tough.
The solid brass key is extremely resilient.

PENDULUM IMPACT TEST

The ultimate shock test.
Sudden impact of force tests the ability to
withstand attack.

DAUERTEST

Läuft und läuft und läuft ...
LEHMANN Produkte sind langlebig
und wartungsfrei.

FLACHBAHNSCHLÜSSEL

Kinderleicht.
Der Schlüsselt gleitet sanft und geführt ins Schloss.

BRUCHFEST


Bärenstark.
Der massive Messingschlüssel ist extrem belastbar.

PENDELSCHLAGTEST

Extrem robust.
Dank dem Pendelschlagtest wissen wir, dass
unsere Schlüssel und Schlösser viel aushalten.

High Quality Finishes

Hochwertige Oberflächen



NICKEL PLATED
VERNICKELT

Electro-plated finish nickel
Galvanisch vernickelte Oberfläche

Standard
Standard



BLACK DIAMOND
DIAMANT SCHWARZ

Electro-plated finish black-nickel
Galvanisch schwarz vernickelte Oberfläche

On request
Auf Anfrage



NICKEL PLATED MATT
MATT VERNICKELT

Electro-plated finish, standard for turn-handles
Galvanische Oberfläche, Standard bei
Drehknöpfen

On request
Auf Anfrage



WHITE
WEISS

Lacquered finish
Lackierte Oberfläche

Standard
Standard



ENGLISH BROWN
ENGLISCH BRAUN

Electro-plated finish
Galvanische Oberfläche

On request
Auf Anfrage



GOLD PLATED
VERGOLDET

Electro-plated finish
Galvanische Oberfläche


On request
Auf Anfrage



CHROME III
CHROM III

Electro-plated finish
Galvanische Oberfläche

On request
Auf Anfrage

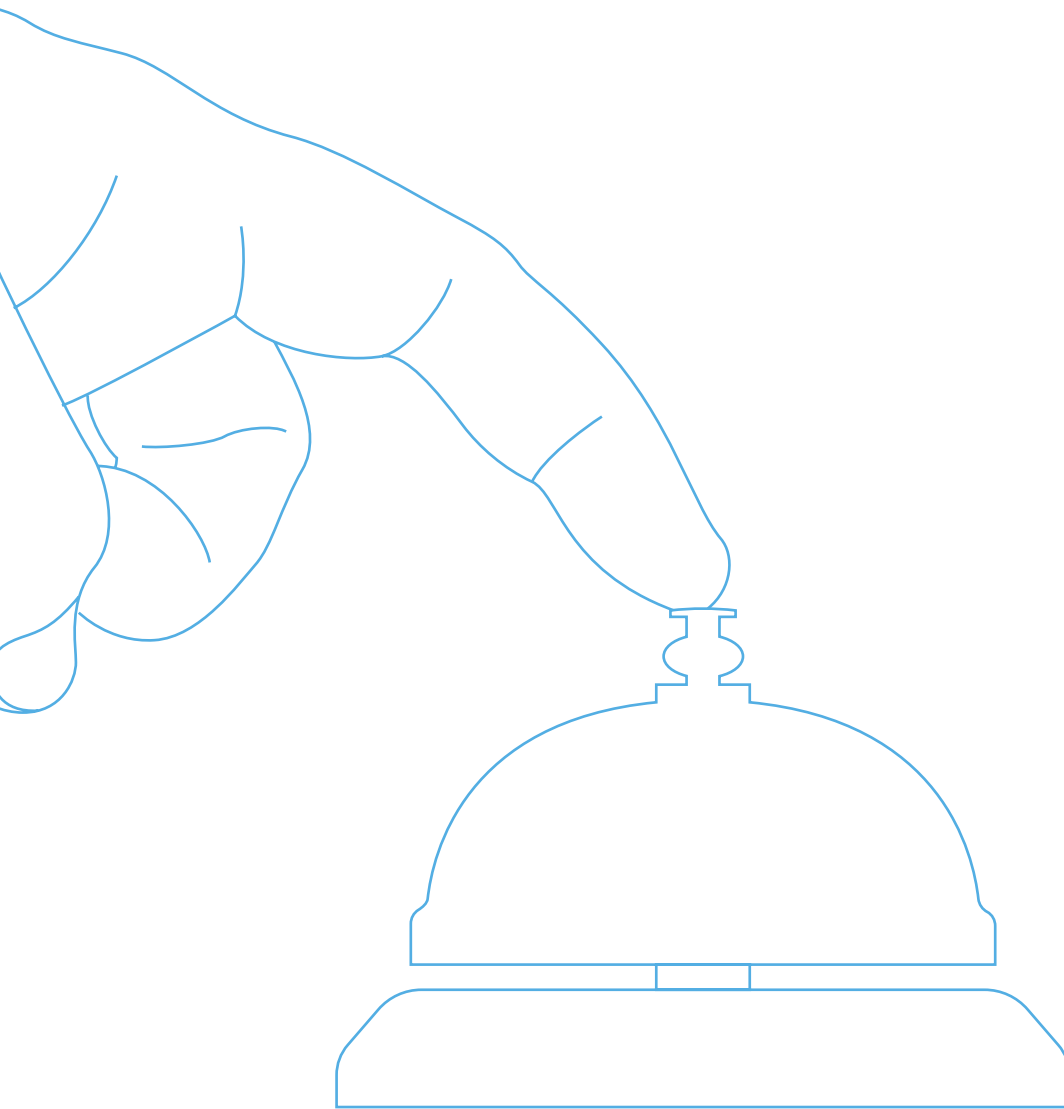


Services for you

Service für Sie

Service by LEHMANN - a service with many facets. LEHMANN embodies service in all areas of the company in order to shape the future successfully together with you. Outsource coordinated delivery and service processes in your various departments to us.

Der Service von LEHMANN, eine Dienstleistung mit vielen Facetten. LEHMANN lebt Service in allen Unternehmensbereichen, um mit Ihnen gemeinsam eine erfolgreiche Zukunft zu gestalten. Sourcing Sie an uns abgestimmte Prozesse in Lieferservice und Dienstleistung aus Ihren verschiedenen Unternehmensbereichen aus.





Delivery Service

Lieferservice

- ☑ Short delivery times
Kurze Lieferzeiten
- ☑ High adherence to delivery dates and availability of goods
Hohe Termintreue und Warenverfügbarkeit
- ☑ Just-in-time delivery
Just-in-time Lieferung
- ☑ Just-in-sequence delivery
Just-in-Sequenz Lieferung

EDI

EDI

- ☑ Optimization of logistics processes
Optimierung der Logistikprozesse
- ☑ Supply chain management
Supply Chain Management
- ☑ Electronic Order and confirmation, electronic despatch advice, electronic invoice
Elektronische Bestellung und Auftragsbestätigung, elektronische Lieferavis, elektronische Rechnung

Research + Development

Forschung + Entwicklung

- ☑ In-house research and development department
Eigene Forschungs- und Entwicklungsabteilung
- ☑ 3D CAD construction, toolmaking + electroplating
3D-CAD-Konstruktion, Werkzeugbau + Galvanik
- ☑ Assembly of components
Baugruppenmontage

Customizing

Customizing

- ☑ Design according to your specifications and requirements
Konstruktion nach Ihren Vorgaben und Anforderungen
- ☑ Large selection of surfaces
Große Auswahl an Oberflächen
- ☑ Key design in your CI
Schlüsseldesign in Ihrem CI
- ☑ Wide range of variants from the modular system
Vielfältige Varianten aus dem Baukasten

Transport

Transport

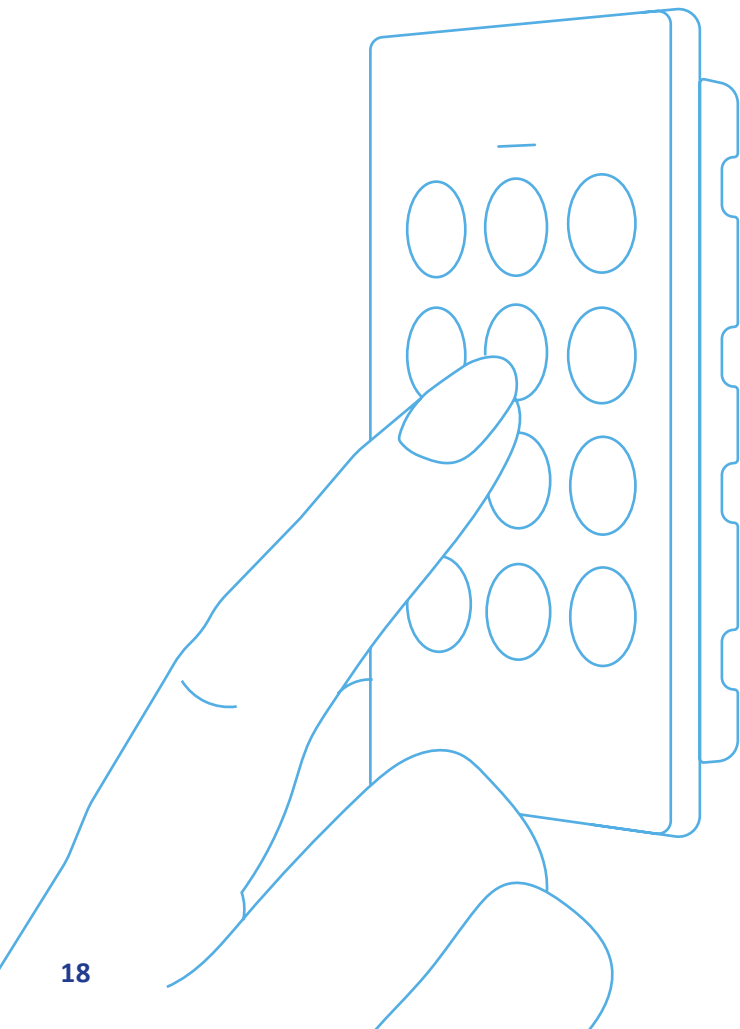
- ☑ Tailored to your requirements
Abgestimmt auf Ihre Ansprüche
- ☑ Packaging according to your specifications
Verpackung nach Ihren Vorgaben
- ☑ Certified logistics partners
Zertifizierte Logistikpartner

Discover Europe's favorite interior storage security solution

Führende Sicherheitslösungen für Möbel und mehr

Whether in the office, at home or in public spaces, with our diverse product range you will find the right locking solution for every application. From cylinder locks to dial locks, from our interlock systems to our E-Solutions program, security is always our top priority.

Ob im Büro, zu Hause oder im öffentlichen Raum, mit unserer vielfältigen Produktpalette finden Sie für jede Anwendung die passende Verschlusslösung. Vom Zylinderschloss bis zum Dial Lock, von unseren Zentralverschlusslösungen bis zu unserem E-Solutionsprogramm hat Sicherheit für uns stets oberste Priorität.



Cylinder locking systems Zylinderschlosssysteme

The classic security solution
for all types of storage
applications



Unser Schloss-Programm
für klassische Möbelanwendungen



Dial locks Zahlenschlösser

Keyless security for mobile work
and lifestyles with individual codes
that never get lost



Schlüssellose Sicherheit für mobiles
Arbeiten und Freizeit mit individuellen
Codes, die nie verloren gehen können



Interlock system Interlock Systeme

Drawer unit safety for all
applications



Das unkomplizierte und
universell einsetzbare
Zentralverschluss-System



Electronic locking systems Elektronische Schlosssysteme

Innovative technology for
highest standards of security and
convenience



Innovative Technik für höchste
Sicherheitsansprüche und
Bedienkomfort




Industries that trust in us

Branchen, die uns vertrauen

Office furniture

Büromöbel



Hotel + commercial furniture

Hotel- und Objekteinrichtung

Healthcare + laboratory

Gesundheitswesen und Labor



Shopfitting + interior furnishing

Laden- und Innenausbau



Lockers
Locker

Residential furniture
Wohn- und Schlafraummöbel



Warehouse + factory equipment
Lager- und Betriebsausstattung

Mobile homes + shipbuilding
Caravan- und Bootsbau



Vending machines
Verkaufsautomaten

Chapter

Kapitel

01

Description

Erläuterungen

02

Cylinders + keys

Zylinder + Schlüssel

03

Case locks, cam locks and shooting bar locks

Kasten-, Hebel- und Schubstangenschlösser

04

Espagnolette locks

Drehstangenschlösser

05

Turn-handles

Drehgriffe

06

Glass door locks

Glastürschlösser

07

Sliding door locks

Schiebetürschlösser

08

Tambour locks

Rolljalousieschlösser

09

Central locking systems

Zentralverschluss-Systeme

10

Steel furniture locks

Stahlmöbelschlösser

11

System components

Systembauteile

12

General terms and conditions

Allgemeine Geschäftsbedingungen



Serious about security

Sicherheit nehmen wir ernst

Why bother fitting locks to storage?

A good question, which deserves a good answer. Every organization – regardless of size, business activity or location – needs secure storage, for safekeeping of documents, devices, equipment and other essential items for the conduct of their business.

Imagine the disruption if essential equipment or items are missing when required – the efficiency of the organization depends on the availability of safe and secure storage. Safe and secure storage is essential not only for the organization, it is of equal importance for the people who work at or visit the organization. They have a right to safe and secure storage for their personal effects and valuables, a right which no organization can afford to ignore.

So, there can be no doubt that locks are an essential requirement for storage used by organizations.

Warum sollte man Schlösser für Stauraum in Möbeln verwenden?

Eine gute Frage, die eine gute Antwort verdient. Jede Organisation - unabhängig von ihrer Größe, ihrer Geschäftstätigkeit oder ihrem Standort – benötigt sicheren Stauraum für die Aufbewahrung von Dokumenten, Geräten, Ausrüstungen und anderer Wertsachen für die Erfüllung ihrer Aufgaben.

Stellen Sie sich vor, was passiert, wenn dringend benötigte Dokumente oder Wertsachen fehlen. Die Effizienz der Organisation hängt von der Verfügbarkeit einer sicheren Aufbewahrung ab. Dies ist nicht nur für die Organisation wichtig, sondern auch für die Menschen, die in der Organisation arbeiten oder sie besuchen. Sie haben ein Recht auf sichere Aufbewahrung ihrer persönlichen Gegenstände und Wertsachen, ein Recht, das keine Institution ignorieren kann.

Es besteht also kein Zweifel daran, dass Schlösser eine wesentliche Anforderung für die von Organisationen genutzten Stauräume sind.

Different clients have different needs

Unterschiedliche Kunden haben unterschiedliche Anforderungen

There is no „one-size fits all“ for storage security. Each of your clients has their own specific and individual security requirements – some require a higher standard of security, others are perfectly served with regular security standards. Which is why we at LEHMANN offer you four different levels of cylinder security, providing you with the capability of customizing your storage to the security level (and price level) which matches their requirements. The following pages show an overview of the four different cylinder systems which are available to you, along with their characteristics.

Es gibt keine Norm für die Sicherheit von Stauraum. Jeder Ihrer Kunden hat seine eigenen spezifischen und individuellen Sicherheitsbedürfnisse - einige benötigen einen höheren Sicherheitsstandard, andere sind mit normalen Sicherheitsstandards bestens bedient. Deshalb bieten wir Ihnen bei LEHMANN vier verschiedene Stufen der Zylindersicherheit an, die Ihnen die Möglichkeit geben, Ihre Möbel auf die Sicherheitsstufe (und das Preisniveau) zuzuschneiden, die Ihren Anforderungen entspricht. Auf den folgenden Seiten erhalten Sie einen Überblick über die vier verschiedenen Zylindersysteme, die Ihnen zur Verfügung stehen, sowie deren Eigenschaften.





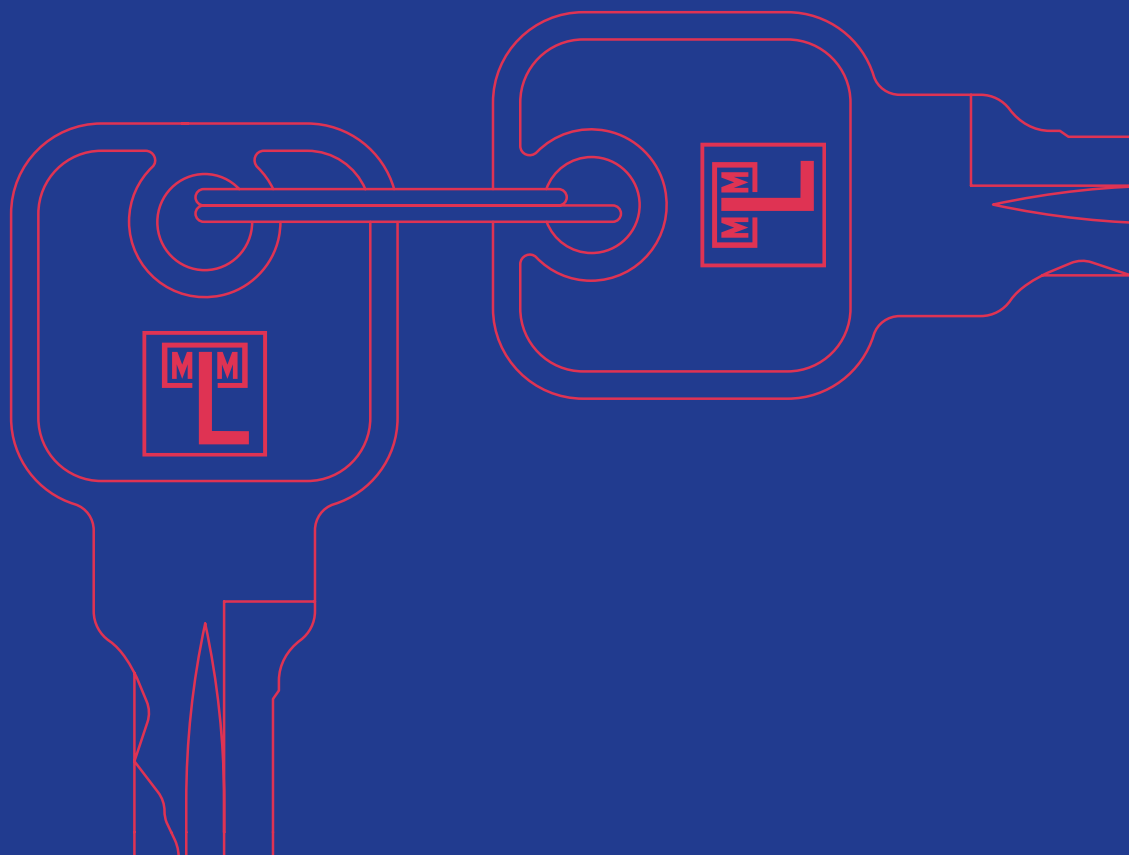
Trikey

For the ultimate in cylinder security, choose VCS Trikey. Featuring sophisticated engineering and outstanding precision manufacturing, Trikey meets the most demanding security requirements and is the premium cylinder system within the LEHMANN range.

- 18 mm diameter
- 1900 combinations
- 20 Master Key Groups
- Three level security hierarchy, with General Master Key
- Security wafers operate in two directions for optimized protection against manipulation
- Combinations protected by security certificate

Wählen Sie den VCS Trikey für die ultimative Zylindersicherheit. Mit ausgefeilter Technik und herausragender Präzisionsfertigung erfüllt Trikey die höchsten Sicherheitsanforderungen und ist das Premium-Zylindersystem im LEHMANN-Programm.

- 18 mm Durchmesser
- 1900 Kombinationen
- 20 Hauptschlüsselgruppen
- Dreistufige Sicherheitshierarchie, mit Generalhauptschlüssel
- Zuhaltungsplättchen arbeiten in zwei Richtungen für optimalen Schutz vor Manipulation
- Mit Sicherungsschein geschützt





Trikey

The interchangeable cylinder system VCS 18.2 with a diameter of 18 mm also meets increased security requirements. Locking comfort and design meet the highest demands. Up to 2,000 different master key-capable combinations are possible in the VCS 18.2 system. In combination with the TRIKEY system even group master key systems with 20 groups of 1,900 locks each. It is the ideal locking system for increased security requirements for personal data or documents, for example. The cylinder change function is realised via a disassembly pin and the locking key in a defined position. This increases protection against manipulation.

Das Wechselzylinder-System VCS 18.2 im Durchmesser 18mm wird auch gesteigerten Sicherheitsanforderungen gerecht. Schließkomfort und Design genügen höchsten Ansprüchen. Im VCS 18.2-System sind bis zu 2.000 verschiedene HS-fähige Schließungen möglich. In Kombination mit dem TRIKEY-System sogar Gruppenhauptschließenanlagen mit 20 Gruppen á 1.900 Schließungen. Es ist das ideale Schließsystem für gesteigerte Sicherheitsanforderungen für beispielsweise Persönliche Daten oder Dokumente. Die Zylinderwechselfunktion wird über eine Demontagenadel und dem Schließungsschlüssel in einer definierten Position realisiert. Das erhöht den Schutz vor Manipulationen.



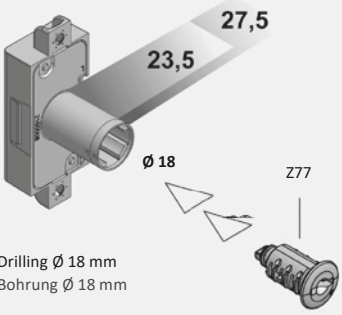
CYLINDER LENGTH & COMBINATIONS

Cylinder core can be removed in unlocked position using the removal pin. / interchangeable cylinder system

ZYLINDERLÄNGEN & SCHLIESSUNGEN


Kernentnahme im geöffnetem Zustand und mit Demontagenadel möglich / Wechselzylinder-System

Different cylinder lengths
Verschiedene Zylinderlängen



Drilling Ø 18 mm
Bohrung Ø 18 mm

Combinations
Schliessungen



Z77

- ▶ 20 Master Key Groups AGA 201 – AGA 220, each group containing 1900 combinations. Group Master Key capable.
- ▶ 20 Hauptschlüsselgruppen AGA 201 – AGA 220, mit jeweils 1900 Schliessungen. Gruppenhauptschlüsselfähig.

REMOVAL

To be dismantled in opened position with removal pin.

DEMONTAGE

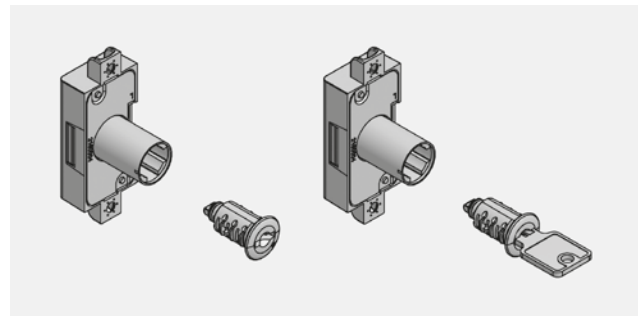
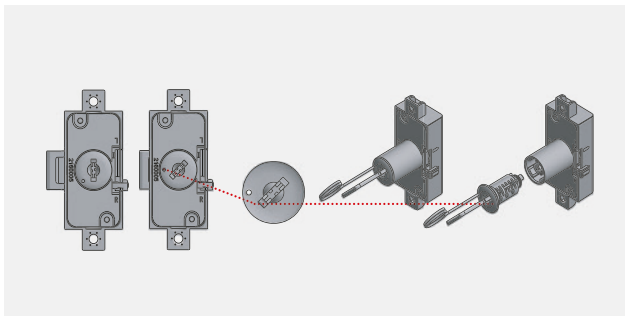
Demontage in geöffneter Position mit Demontagenadel.

ASSEMBLY

Rapid assembly with or without key.

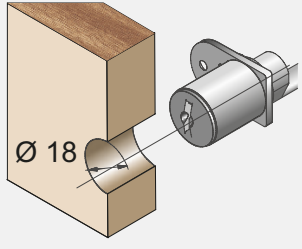
MONTAGE

Montage mit oder ohne Zylinderschlüssel.



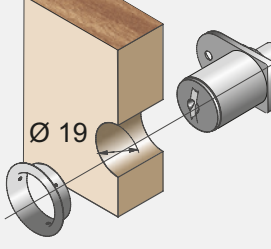
DRILLING TEMPLATE WITH OR WITHOUT ROSETTE BOHRBILD MIT UND OHNE ROSETTE

Lock without rosette Ø 18 mm
Schloss ohne Rosette
Bohrung Ø 18 mm



Lock
Drilling Ø 19 mm
Schloss
Bohrung Ø 19 mm

Rosette holds to cylinder
Rosette klemmt auf dem Zylinder



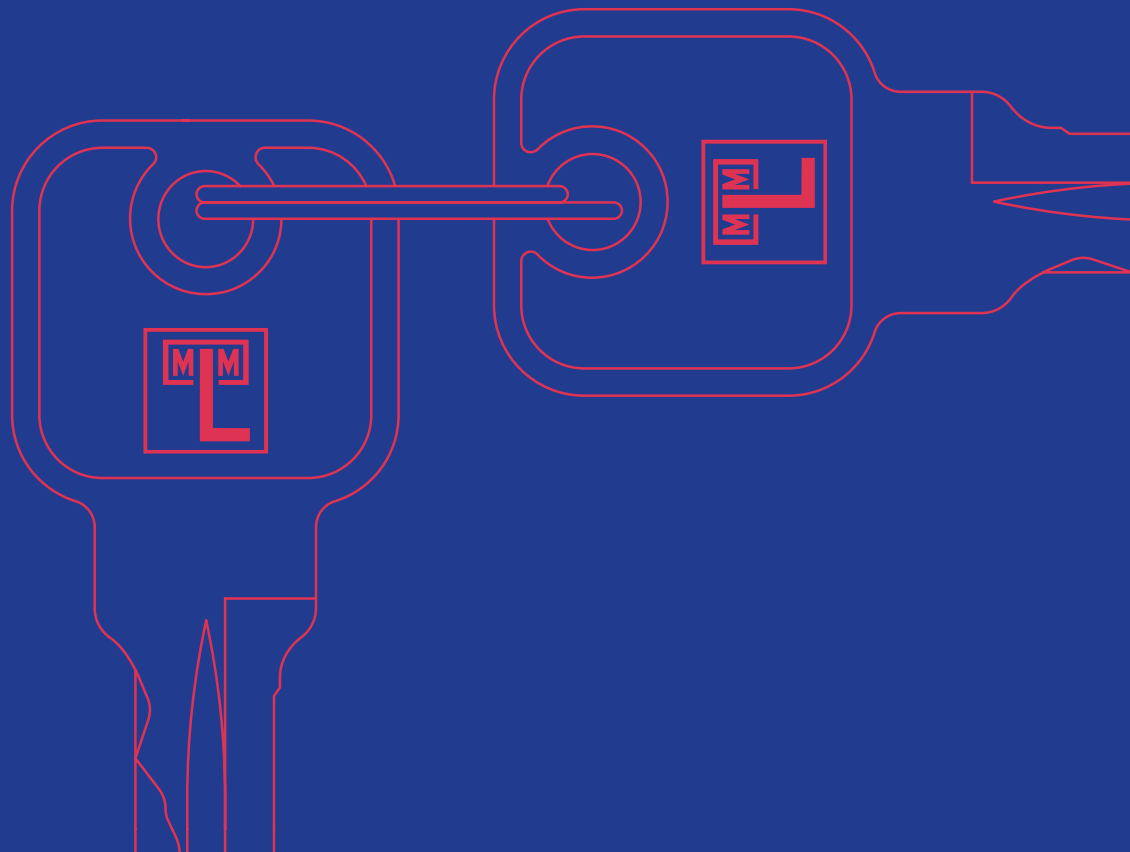
VCS 18.2

For many of your clients, standard security just does not make the grade. VCS 18 is the ideal solution in such a case, combining sophisticated security engineering with reasonable cost.

- 18 mm cylinder diameter
- 1900 combinations
- Master Key capable
- Bar channel or sawtooth profile key
- Security wafers operate in two directions for optimized protection against manipulation

Für viele Ihrer Kunden reicht Standardsicherheit einfach nicht aus. Der VCS 18 ist in diesem Fall die ideale Lösung, denn er bietet ausgefeilte Sicherheitstechnik zu einem guten Preis- / Leistungsverhältnis.

- 18 mm Zylinderdurchmesser
- 1900 Kombinationen
- Hauptschlüssel fähig
- Wahlweise Flachbahn- oder konventioneller Wendeschlüssel
- Zuhaltungsplättchen arbeiten in zwei Richtungen für optimalen Schutz vor Manipulation





VCS 18.2

The interchangeable cylinder system VCS 18.2 with a diameter of 18 mm also meets increased security requirements. Locking comfort and design meet the highest demands. Up to 2,000 different master key-capable combinations are possible in the VCS 18.2 system. In combination with the TRIKEY system even group master key systems with 20 groups of 1,900 locks each. It is the ideal locking system for increased security requirements for personal data or documents, for example. The cylinder change function is realised via a disassembly pin and the locking key in a defined position. This increases protection against manipulation.

Das Wechselzylinder-System VCS 18.2 im Durchmesser 18mm wird auch gesteigerten Sicherheitsanforderungen gerecht. Schließkomfort und Design genügen höchsten Ansprüchen. Im VCS 18.2-System sind bis zu 2.000 verschiedene HS-fähige Schließungen möglich. In Kombination mit dem TRIKEY-System sogar Gruppenhauptschließanlagen mit 20 Gruppen á 1.900 Schließungen. Es ist das ideale Schließsystem für gesteigerte Sicherheitsanforderungen für beispielsweise Persönliche Daten oder Dokumente. Die Zylinderwechselfunktion wird über eine Demontagenadel und dem Schließungsschlüssel in einer definierten Position realisiert. Das erhöht den Schutz vor Manipulationen.



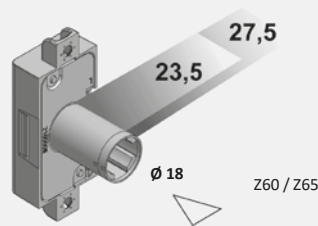
CYLINDER LENGTH & COMBINATIONS

Cylinder core can be removed in unlocked position
by using the removal pin / interchangeable cylinder system

ZYLINDERLÄNGEN & SCHLIESSUNGEN


Kernentnahme im geöffnetem Zustand und mit
Demontagenadel möglich / Wechselzylinder-System

Different cylinder lengths
Verschiedene Zylinderlängen



Drilling Ø 18 mm
Bohrung Ø 18 mm

Combinations
Schliessungen



Z65 Z60

21001 - 22000
(Master Key capable / Hauptschlüsselfähig)

REMOVAL

To be dismantled in opened position with removal pin.

DEMONTAGE

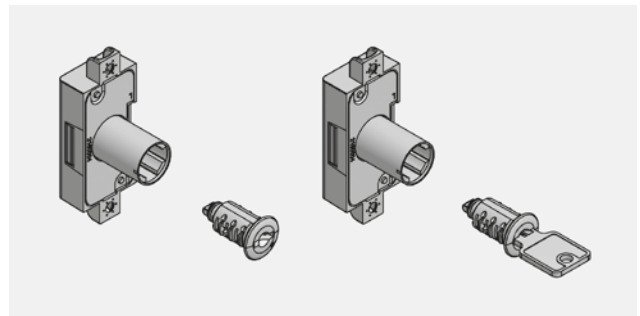
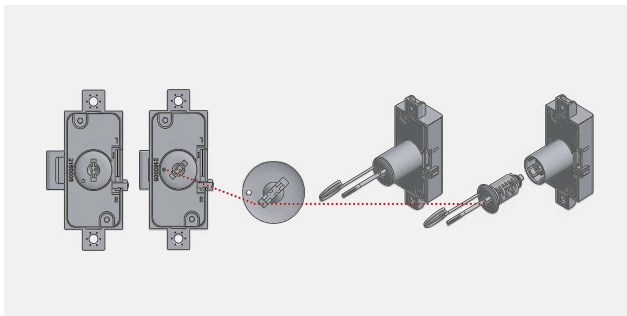
Demontage in geöffneter Position mit Demontagenadel.

ASSEMBLY

Rapid assembly with or without key.

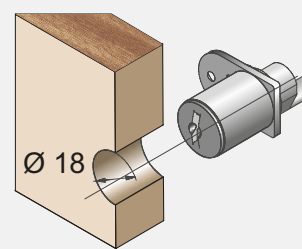
MONTAGE

Montage mit oder ohne Zylinderschlüssel.



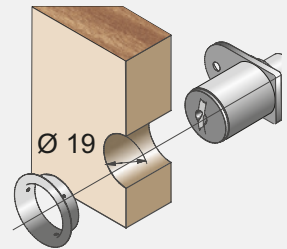
DRILLING TEMPLATE WITH OR WITHOUT ROSETTE BOHRBILD MIT UND OHNE ROSETTE

Lock without rosette Ø 18 mm
Schloss ohne Rosette
Bohrung Ø 18 mm



Lock
Drilling Ø 19 mm
Schloss
Bohrung Ø 19 mm

Rosette holds to cylinder
Rosette klemmt auf dem Zylinder



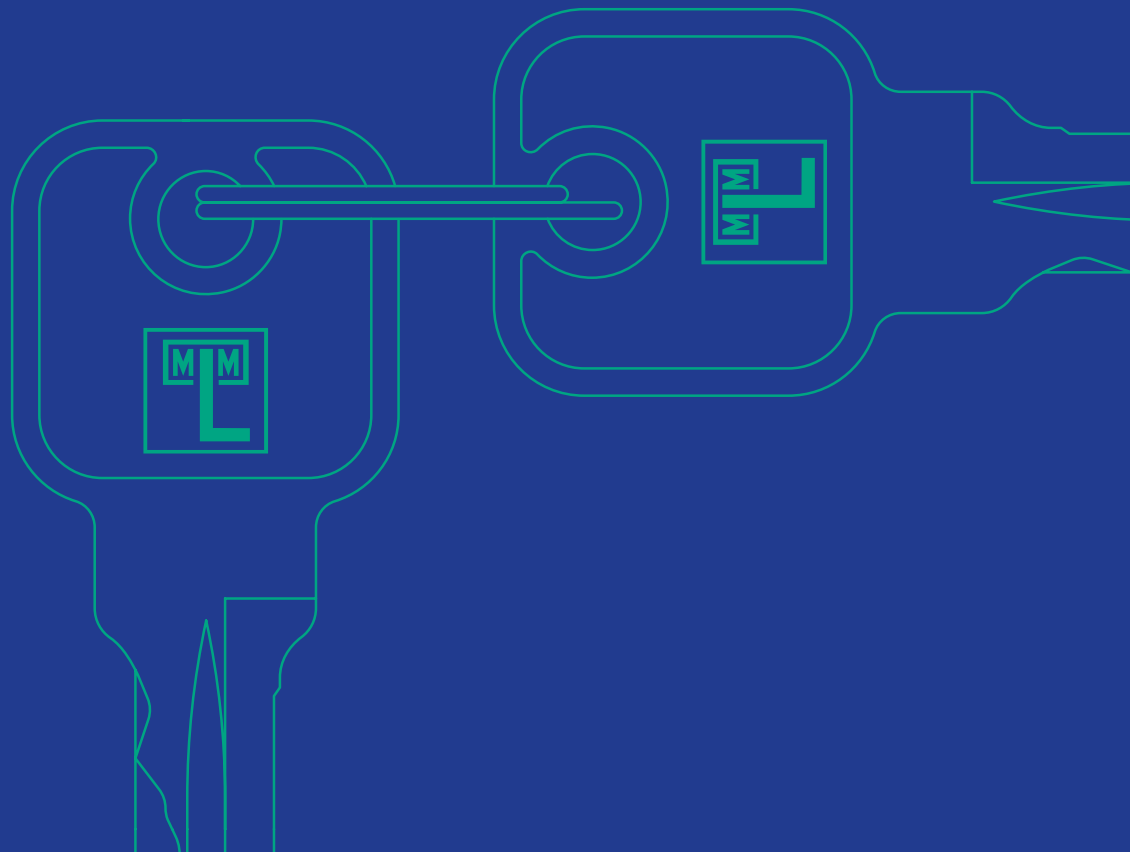
Prestige 2

Unmatched versatility and reliability, combined with a good standard of security and outstanding value for money have made Prestige 2 Europe's favourite cylinder system for interior storage. Available in versions for almost any conceivable application with a host of optional features to choose from. Prestige 2 is a true problem solver.

- 18 mm diameter
- 500 – 1000 combinations
- Master Key capable (2 groups)
- Choice of bar channel or conventional sawtooth key
- Signal function (optional)

Unerreichte Vielseitigkeit und Zuverlässigkeit, kombiniert mit einem hohen Sicherheitsstandard und einem hervorragenden Preis-Leistungs-Verhältnis, haben Prestige 2 zu Europas bevorzugtem Zylindersystem für Möbel und Behälter gemacht. Erhältlich in Varianten für nahezu jede denkbare Anwendung und mit einer Vielzahl von optionalen Ausstattungsmerkmalen. Prestige 2 ist ein echter Problemlöser.

- 18 mm Durchmesser
- 500 – 1000 Kombinationen
- Hauptschlüssel fähig (2 Gruppen)
- Wahlweise Flachbahn- oder konventioneller Wendeschlüssel
- Signalfunktion (optional)





Prestige 2

The PRESTIGE exchangeable cylinder system in 18 mm diameter is characterised by its flush cylinders. It sets standards in design, comfort and feel. Up to 1,000 different master key-capable combinations are possible in the PRESTIGE system, meeting high security criteria such as in normal office applications. Cylinder change function is realised via a removal key in unlocked position.

Das Wechselzylinder-System PRESTIGE im Durchmesser 18mm zeichnet sich durch seine flächenbündigen Zylinder aus. Es setzt Maßstäbe in Design, Komfort und Haptik. Im PRESTIGE-System sind bis zu 1.000 verschiedene HS-fähige Schließungen möglich, die hohen Sicherheitskriterien wie beispielsweise in normalen Büroanwendungen, erfüllen. Die Zylinderwechselfunktion wird über einen Demontageschlüssel in geöffneter Position realisiert.



CYLINDER LENGTH & COMBINATIONS

Cylinder core removal possible when in unlocked position
by using the removal key. / interchangeable cylinder system

ZYLINDERLÄNGEN & SCHLIESSUNGEN

Kernentnahme im geöffnetem Zustand und mit
Demontageschlüssel möglich / Wechselzylinder-System

Different cylinder lengths
Verschiedene Zylinderlängen

Drilling \varnothing 18 mm
Bohrung \varnothing 18 mm

Combinations
Schliessungen

Z23 Z32 Z42

18001 - 19000
A 18001 - 18500 (Master Key capable / Hauptschlüsselfähig)
B 18501 - 19000 (Master Key capable / Hauptschlüsselfähig)

Non- master key capable combinations available upon request.
Nicht-hauptschlüsselfähige Schliessungen auf Anfrage erhältlich.

REMOVAL

To be dismantled in opened position with removal key.

DEMONTAGE

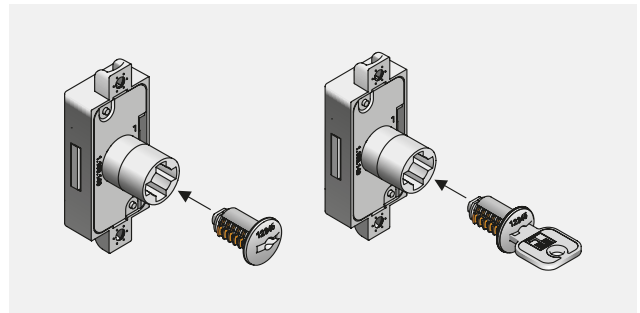
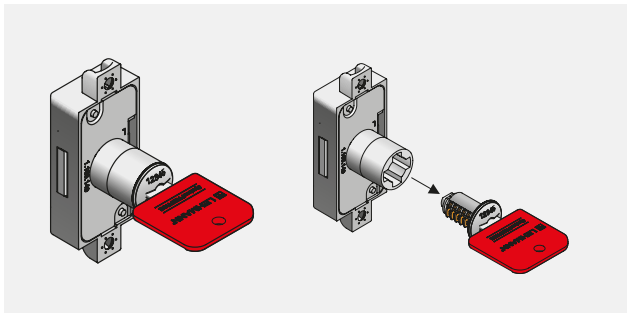
Demontage in geöffneter Position mit Demontageschlüssel.

ASSEMBLY

Rapid assembly with or without key.

MONTAGE

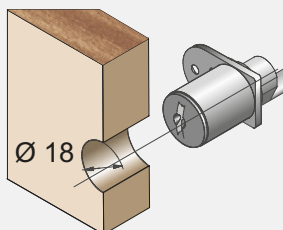
Montage mit oder ohne Zylinderschlüssel.



DRILLING TEMPLATE WITH OR WITHOUT ROSETTE

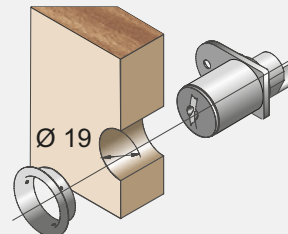
BOHRBILD MIT UND OHNE ROSETTE

Lock without rosette \varnothing 18 mm
Schloss ohne Rosette
Bohrung \varnothing 18 mm



Lock
Drilling \varnothing 19 mm
Schloss
Bohrung \varnothing 19 mm

Rosette holds to cylinder
Rosette klemmt auf dem Zylinder



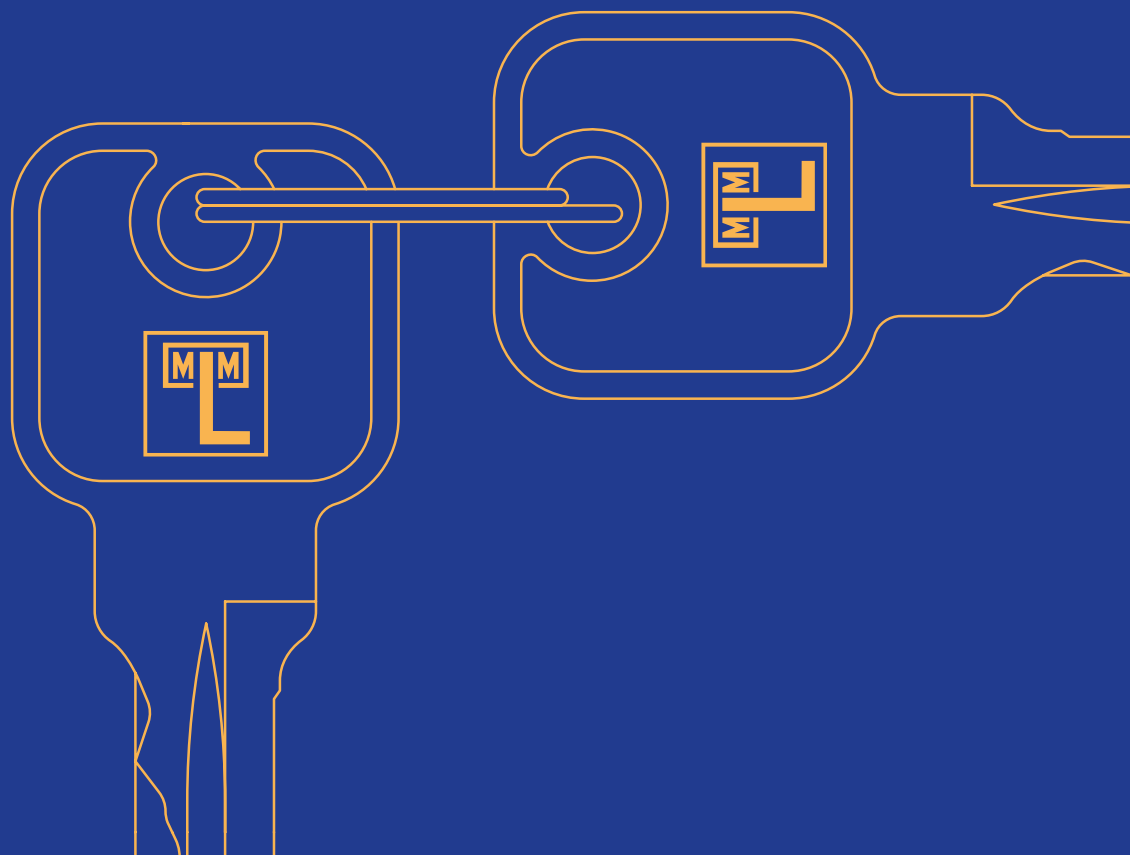
Prestige 4

Combining the practicality of Prestige 2 in a more compact, 16.5 mm diameter cylinder makes Prestige 4 the ideal choice for traditional Scandinavian furniture constructions with inset doors and drawer fronts.

- 16.5 mm diameter
- 1000 combinations
- Master Key capable
- Choice of bar channel or conventional sawtooth key

Durch die Kombination der praktischen Eigenschaften des Prestige 2 mit einem kompakteren Zylinder mit 16,5 mm Durchmesser ist der Prestige 4 die ideale Wahl für traditionelle skandinavische Möbelkonstruktionen mit eingelassenen Türen und Schubladenfronten.

- 16.5 mm Durchmesser
- 1000 Kombinationen
- Hauptschlüssel fähig
- Wahlweise Flachbahn- oder konventioneller Wendeschlüssel





Prestige 4

The PRESTIGE exchangeable cylinder system in 16.5 mm diameter is characterised by its flush cylinders. It sets standards in design, comfort and feel. Up to 1000 different master key-capable combinations are possible in the PRESTIGE system, meeting high security criteria such as in normal office applications. The cylinder change function is realised via a removal key in the open position.

Das Wechselzylinder-System PRESTIGE im Durchmesser 16,5mm zeichnet sich durch seine flächenbündigen Zylinder aus. Es setzt Maßstäbe in Design, Komfort und Haptik. Im PRESTIGE-System sind bis zu 1000 verschiedene HS-fähige Schließungen möglich, die hohen Sicherheitskriterien wie beispielsweise in normalen Büroanwendungen, erfüllen. Die Zylinderwechselfunktion wird über eine Demontageschlüssel in geöffneter Position realisiert.



CYLINDER LENGTH & COMBINATIONS

Cylinder core removal possible in unlocked position by using the removal key / interchangeable cylinder system

ZYLINDERLÄNGEN & SCHLISSUNGEN

Kernentnahme im geöffnetem Zustand und mit Demontageschlüssel möglich / Wechselzylinder-System

Different cylinder lengths
Verschiedene Zylinderlängen

Drilling \varnothing 16.5 mm
Bohrung \varnothing 16.5 mm

Combinations
Schliessungen

Z25 Z44

A 18001 - 18500 (Master Key capable / Hauptschlüsselfähig)

Non- master key capable combinations available upon request.
Nicht-hauptschlüsselfähige Schliessungen auf Anfrage erhältlich.

REMOVAL

To be dismantled in opened position with removal key.

DEMONTAGE

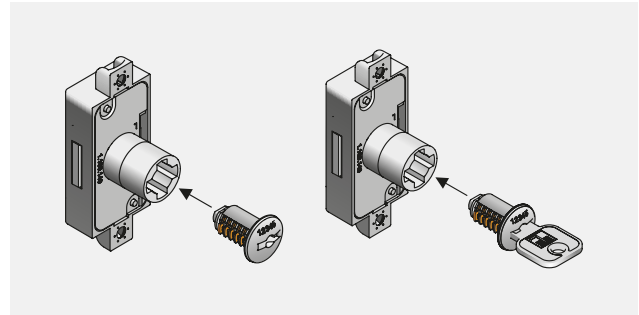
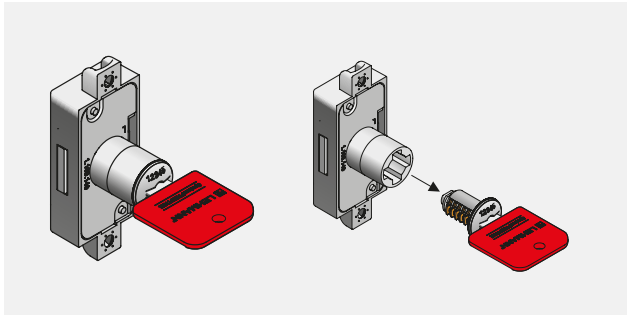
Demontage in geöffneter Position mit Demontageschlüssel.

ASSEMBLY

Rapid assembly with or without key.

MONTAGE

Montage mit oder ohne Zylinder-schlüssel.



DRILLING TEMPLATE WITH OR WITHOUT ROSETTE BOHRBILD MIT UND OHNE ROSETTE

Lock without rosette \varnothing 18 mm
Schloss ohne Rosette
Bohrung \varnothing 18 mm

\varnothing 16,5


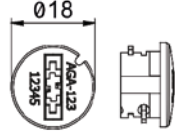


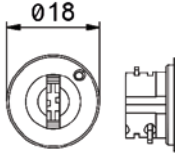


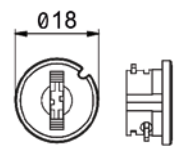


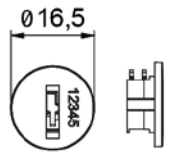


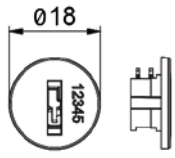


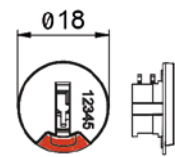


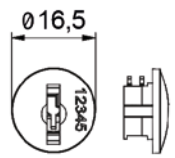


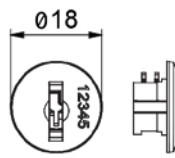

Lock
Drilling \varnothing 19 mm
Schloss
Bohrung \varnothing 19 mm


Rosette holds to cylinder
Rosette klemmt auf dem Zylinder

\varnothing 17,5

System overview cylinder

Systemübersicht Zylinder

		Prestige 2	Prestige 4	VCS 18.2	TRIKEY
					
Z77					
					
Z65					
					
Z60					
					
Z44					
					
Z42					
					Signal
Z32					
					
Z25					
					
Z23					



A3 + A3

Trikey keys, keyed on a ring

Trikeyschlüssel mit Trikeyschlüssel angeringt



C6.00 + B 6

Bar channel flexy key with bar channel key, keyed on a ring

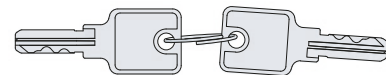
Flachbahnkippschlüssel mit Flachbahnschlüssel angeringt



B6.10 + B6.10

Bar channel flexy keys, keyed on a ring

Flachbahnkippschlüssel mit Flachbahnkippschlüssel angeringt



B6 + B6

Bar channel keys, keyed on a ring

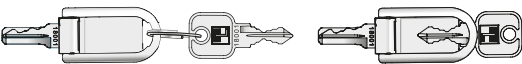
Flachbahnschlüssel mit Flachbahnschlüssel angeringt



C5.00 + B 5 / C5.50 + B 5

Bar channel flexy key with bar channel key, keyed on a ring / inserted

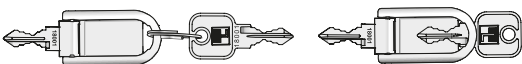
Flachbahnkippschlüssel mit Flachbahnschlüssel angeringt / gesteckt



C5.00 + B 1 / C5.50 + B1

Bar channel flexy key with standard key, keyed on a ring / inserted

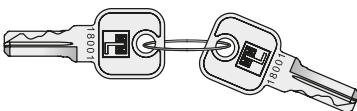
Flachbahnkippschlüssel mit Standardschlüssel angeringt / gesteckt



C1.00 + B 1 / C1.50 + B 1

Standard flexy key with standard key, keyed on a ring / inserted

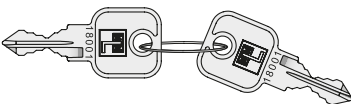
Standardkippschlüssel mit Standardschlüssel angeringt / gesteckt



B5 + B5

Bar channel keys, keyed on a ring

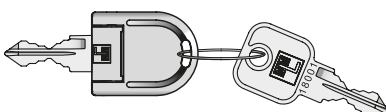
Flachbahnschlüssel mit Flachbahnschlüssel angeringt



B1 + B1 /

Standard keys, keyed on a ring

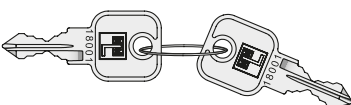
Standardschlüssel mit Standardschlüssel angeringt



B1.10 + B1.2

Cylinder flexy key with standard key on a ring

Zylinderkippschlüssel mit Standardschlüssel angeringt



B1.2 + B 1.2

Cylinder keys, keyed on a ring

Zylinderschlüssel mit Zylinderschlüssel angeringt

Description

Erläuterungen



Right-hand application
Anwendung rechts



Black = locked
Schwarz = geschlossen



Left-hand application
Anwendung links



White = unlocked
Weiß = geöffnet



Application for drawers
Anwendung lad



Tool-less assembly
werkzeuglose Montage



Application for flaps
Anwendung kopflad



Removal position
Entnahmeposition



Right and left adjustable
Rechts und links einstellbar



Removal position
Entnahmeposition



Rotation 180°
Drehrichtung 180°



Key retention
Schlüsselabzugssperre



Rotation 90°
Drehrichtung 90°



BQ = Box quantity
MOQ = Minimum order quantity
VE = Verpackungseinheit
MM = Mindestbestellmenge



Cylinder-system dual purpose
for Prestige 2 and Prestige 4
Verwendbar im Zylindersystem
Prestige 2 und Prestige 4



3,5x15

Fixing material
Befestigungsmaterial

Care advice

Pflegehinweis

LEHMANN locks and fittings are manufactured to DIN EN 16014.

Operating cycles and service life of cylinder lock systems for office furniture meet the requirements specified in DIN. All mechanical components – cylinder and key in particular – are subject to mechanical wear from daily use.

To prolong their service life and maintain optimum action, we recommend treating them after every 5000 locking cycles or once a year with a Teflon-based synthetic lubricant, e.g. Interflon Fin Super.

LEHMANN Schlösser und Beschläge werden nach DIN EN 16014 gefertigt.

Bedienungszyklen und Lebensdauer der Zylinder-Büromöbelschloss-Systeme entsprechen den Anforderungen der DIN. Alle mechanischen Bauteile, speziell Zylinder und Schlüssel, unterliegen im täglichen Gebrauch einem mechanischen Verschleiß. Zur Optimierung der Lebensdauer und Erhaltung der optimalen Laufeigenschaften empfehlen wir alle 5000 Schließzyklen oder einmal jährlich die Pflege mit einem synthetischen Trockenschmiermittel mit Teflon®, z. B. Interflon Fin Super.



ADVICE

It is generally possible to use LEHMANN locks and locking systems in combination with additional components from other manufacturers, however it is the responsibility of the furniture maker to ensure compatibility of all parts with each other.

HINWEIS

Die Verwendung unserer Schlösser und Schließsysteme in Kombination mit zusätzlichen Mechaniken anderer Hersteller ist grundsätzlich möglich, aber im Einzelfall durch den Verarbeiter auf Kompatibilität zu prüfen.

Chapter

Kapitel

01

Description

Erläuterungen

02

Cylinders + keys

Zylinder + Schlüssel

03

Case locks, cam locks and shooting bar locks

Kasten-, Hebel- und Schubstangenschlösser

04

Espagnolette locks

Drehstangenschlösser

05

Turn-handles

Drehgriffe

06

Glass door locks

Glastürschlösser

07

Sliding door locks

Schiebetürschlösser

08

Tambour locks

Rolljalousieschlösser

09

Central locking systems

Zentralverschluss-Systeme

10

Steel furniture locks

Stahlmöbelschlösser

11

System components

Systembauteile

12

General terms and conditions

Allgemeine Geschäftsbedingungen

Cylinders + keys

Zylinder + Schlüssel



The Flexy key is available in a wide range of colors and in combination with logo pads.

The folded key shaft makes the Flexy key handy and protects garments from damage.

Der Flachbahnkippschlüssel ist in vielen Farben und in Kombination mit Logopads in einer großen Variantenvielfalt lieferbar.

Der eingeklappte Schlüsselschaft macht den Flachbahnkippschlüssel handlich und schont Kleidungsstücke vor Beschädigung.



The inserted spare key offers many logistical advantages.

The key set can be attached to the furniture to save space when transporting the furniture, and damage caused by key rings is eliminated.

Der eingesteckte Ersatzschlüssel bietet logistisch viele Vorteile.

Die Einheit kann beim Transport des Möbels platzsparend am Möbel angebracht werden und Beschädigungen durch Schlüsselringe entfallen.




Cylinders + keys

Zylinder + Schlüssel

02.8

PRESTIGE 2 / 4

Z23 / Z25 / Z42 / Z44
2xB1




Cylinder with two standard sawtooth profile keys on a ring for P2/P4.

Zylinder mit zwei Standard-Zackenschlüssel angeringt für P2/P4.

02.8

PRESTIGE 2 / 4

Z23 / Z25 / Z42 / Z44
2xB5




Cylinder with two bar channel keys on a ring for P2/P4 for superior security and comfort.

Zylinder mit zwei Flachbahnschlüssel angeringt für P2/P4 für gehobene Sicherheits und Komfortansprüche.

02.9

PRESTIGE 2 / 4

Z23 / Z25 / Z42 / Z44
C5 + B1



Cylinder with one bar channel flexy key + 1 standard spare key on a ring for P2/P4.

Zylinder mit ein Flachbahnkippschlüssel + ein Standard Ersatzschlüssel angeringt für P2/P4

02.9

PRESTIGE 2 / 4

Z23 / Z25 / Z42 / Z44
C5 + B1




Cylinder with one bar channel transparent flexy key + 1 standard spare key on a ring for P2/P4.

Zylinder mit ein transparenten Flachbahnkippschlüssel + ein Standard Ersatzschlüssel angeringt für P2/P4

02.10

PRESTIGE 2

Z32 SIGNAL
C5 + B1



Signal lock cylinder (red / blue indication of lock status) with one bar channel flexy key and one standard spare key on a ring for P2/P4.

Signalzylinder (rot / blau Anzeige des Schliesszustands) mit ein Flachbahnkippschlüssel und ein Standard Ersatzschlüssel angeringt für P2/P4

02.11

PRESTIGE 2 / 4

Spare key
Ersatzschlüssel



Fast delivery of replacement keys in the event of loss.

Für schnellen Ersatz bei Verlust.


Cylinders + keys

Zylinder + Schlüssel

02.13

VCS 18.2

Z60 / Z65
2x B6



Cylinder with two standard sawtooth profile keys on a ring for P2/P4.

Zylinder mit zwei Standard-Zackenschlüssel angeringt für P2/P4.

02.13

VCS 18.2

Z60 / Z65
2x B6.10



Cylinder with two bar channel keys on a ring for P2/P4 for superior security and comfort.

Zylinder mit zwei Flachbahnschlüssel angeringt für P2/P4 für gehobene Sicherheits und Komfortansprüche.

02.14

VCS 18.2

Z60 / Z65
C6.00 + B6



Cylinder with one bar channel flexy key + 1 standard spare key on a ring for P2/P4.

Zylinder mit ein Flachbahnkippschlüssel + ein Standard Ersatzschlüssel angeringt für P2/P4

02.14

VCS 18.2

Z60 / Z65
C6.00 + B6



Cylinder with one bar channel transparent flexy key + 1 standard spare key on a ring for P2/P4.

Zylinder mit ein transparenten Flachbahnkippschlüssel + ein Standard Ersatzschlüssel angeringt für P2/P4

02.15

VCS 18.2

Spare key
Ersatzschlüssel



Fast delivery of spare keys in the event of loss.
Für schnellen Ersatz bei Verlust.

02.17

TRIKEY

Z77
2xA3



General Master Key for maximum security.
GHS mit höchster Sicherheit.

Key combination overview

Schließungsübersicht

Prestige 2 Z42, Z23, Z32

Prestige 4 Z44, Z25

Cylinder + Keys
General Master Key
Operates combinations of group HSA and HSB

Zylinder + Schlüssel
Gruppenhauptschlüssel
Betätigt die Schließungen der Gruppen HSA und HSB

Master Key
Operates combinations of group HSA or HSB

Hauptschlüssel
Betätigt die Schließungen der Gruppen HSA oder HSB

Key
Double profile key

Schließungsschlüssel
Wendeschlüssel

Key
Double profile key with bar channel profile

Schließungsschlüssel
Wendeschlüssel mit Flachbahnprofil

Removal Key
Removal of cylinders in unlocked position only.

Demontageschlüssel
Demontagefunktion bei geöffnetem Schloss

Combination / Schließkreis: **GHS 12**
18001 - 19000
A 18001 - 18500
B 18501 - 19000



18001 - 19000

HSA 12



18001 - 18500

HSB 12



18501 - 19000

Standard B1



18001 - 18500

Standard B1



18501 - 19000

bar channel B5



18001 - 18500

bar channel B5

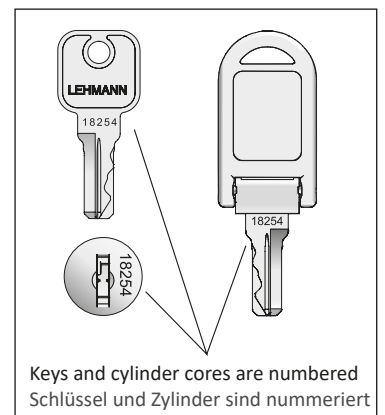
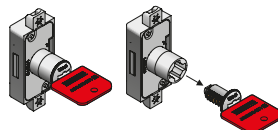


18501 - 19000

MAB 00



18001 - 19000




Keys and cylinder cores are numbered
Schlüssel und Zylinder sind nummeriert

Keys

Schlüssel

General Master key GHS 12

Gruppenhauptschlüssel GHS 12



<u>Prestige 2</u> Z23 = Ø 18	<u>Prestige 4</u> Z25 = Ø 16,5	VCS 18		
Order-No.	Order-No.		Combination / Schließkreis	BQ / VE
640171000	640171000		18001-19000	1

Master key HSA 12 / HSB 12

Hauptschlüssel HSA 12 / HSB 12



<u>Prestige 2</u> Z23 = Ø 18	<u>Prestige 4</u> Z25 = Ø 16,5	VCS 18		
Order-No.	Order-No.		Combination / Schließkreis	BQ / VE
640171310	640171310		18001-18500 A	1
640171330	640171330		18501-19000 B	1

Removal key MAB 00

Demontageschlüssel MAB 00



<u>Prestige 2</u> Z23 = Ø 18	<u>Prestige 4</u> Z25 = Ø 16,5	VCS 18		
Order-No.	Order-No.		Combination / Schließkreis	BQ / VE
649299992	649299992		18001-19000 A + B	1

Prestige 2 / 4

Z23 / Z25 / Z42 / Z44



B1 + B1

Cylinder with key set
Cylinder core including standard keys, on a ring

Zylinder mit Schlüsselsatz
Zylinderkern und 2x Standard-schlüssel angeringt

Prestige 2 **Prestige 4** VCS 18
Z23/42 = Ø 18 Z25/44 = Ø 16,5

Order-No.	Order-No.	Combination / Schließkreis
Z23 241823036	Z25 241825010	18001-18020
Z23 241823037	Z25 241825011	18001-18030
Z42 2418420187	Z44 2418440069	18001-18020
Z42 2418420188	Z44 2418440070	18001-18030

Finish: nickel plated, other finishes on request / Combination 18501-19000 on request
Oberfläche: vernickelt, Varianten, Oberflächen auf Anfrage / Schließkreis 18501-19000 auf Anfrage



B5 + B5

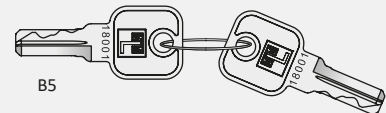
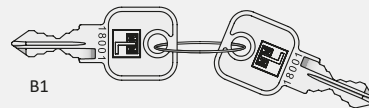
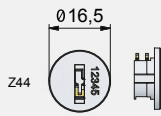
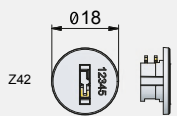
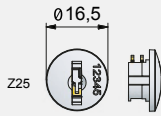
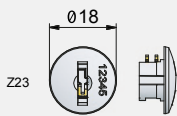
Cylinder with key set
Cylinder core including bar channel keys, on a ring

Zylinder mit Schlüsselsatz
Zylinderkern und 2x Flachbahn-schlüssel angeringt

Prestige 2 **Prestige 4** VCS 18
Z23/42 = Ø 18 Z25/44 = Ø 16,5

Order-No.	Order-No.	Combination / Schließkreis
Z23 241823021	Z25 241825021	18001-18020
Z23 241823022	Z25 241825022	18001-18030
Z42 2418420189	Z44 2418440071	18001-18020
Z42 2418420190	Z44 2418440072	18001-18030

Finish: nickel plated, other finishes on request / Combination 18501-19000 on request
Oberfläche: vernickelt, Varianten, Oberflächen auf Anfrage / Schließkreis 18501-19000 auf Anfrage



Prestige 2 / 4

Z23 / Z25 / Z42 / Z44



C5.00 + B1

Cylinder with key set
Cylinder core including bar channel flexy key with standard key, on a ring

Zylinder mit Schlüsselsatz
Zylinderkern und Flachbahnkipp-schlüssel mit Standardschlüssel angeringt

Prestige 2 **Prestige 4** VCS 18
Z23/42 = Ø 18 Z25/44 = Ø 16,5

Order-No.	Order-No.	Combination / Schließkreis
Z23 24230110003	Z25 24250110003	18001-18020
Z23 24230120003	Z25 24250120003	18001-18030
Z42 24420110003	Z44 24440110003	18001-18020
Z42 24420120003	Z44 24440120003	18001-18030

Finish: nickel plated, other finishes on request / Combination 18501-19000 on request
Oberfläche: vernickelt, Varianten, Oberflächen auf Anfrage / Schließkreis 18501-19000 auf Anfrage



C5.00 + B1

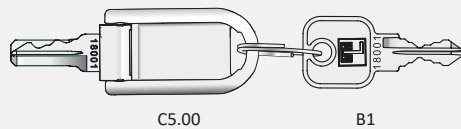
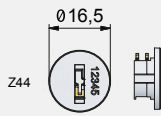
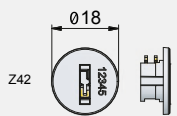
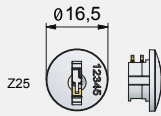
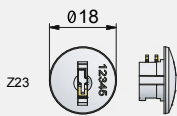
Cylinder with key set
Cylinder core including bar channel flexy key with standard key, on a ring

Zylinder mit Schlüsselsatz
Zylinderkern und Flachbahnkipp-schlüssel mit Standardschlüssel angeringt

Prestige 2 **Prestige 4** VCS 18
Z23/42 = Ø 18 Z25/44 = Ø 16,5

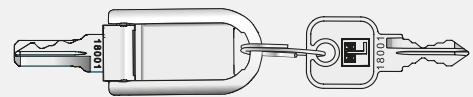
Order-No.	Order-No.	Combination / Schließkreis
Z23 24230110017	Z25 24250110017	18001-18020
Z23 24230120017	Z25 24250120017	18001-18030
Z42 24420110017	Z44 24440110017	18001-18020
Z42 24420120017	Z44 24440120017	18001-18030

Finish: nickel plated, other finishes on request / Combination 18501-19000 on request
Oberfläche: vernickelt, Varianten, Oberflächen auf Anfrage / Schließkreis 18501-19000 auf Anfrage



C5.00

B1



C5.00

B1

Prestige 2

Z32



C5.00 + B1

Cylinder with key set

Cylinder core including bar channel flexy key with bar channel key, on a ring

Zylinder mit Schlüsselsatz

Zylinderkern und Flachbahnklipp-schlüssel mit Flachbahnschlüssel angeringt

Prestige 2
x = Ø 18

Prestige 4

VCS 18

Order-No.

Combination / Schließkreis

24420110003

18001-18020

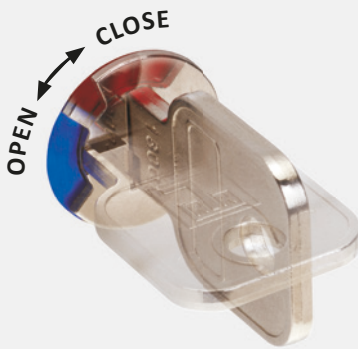
24420140003

18001-18050

24420180003

18001-18050

Finish: nickel plated, other finishes on request / Combination 18501-19000 on request
Oberfläche: vernickelt, Varianten, Oberflächen auf Anfrage / Schließkreis 18501-19000 auf Anfrage

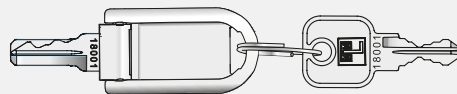


... security at a glance

PRESTIGE Signal shows at a glance whether the item of furniture is locked or unlocked. It is no longer necessary to walk over to the furniture to check whether it is locked - the locking status is clearly visible from a distance. The flat cylinder design in the Z32 system supports the clearly laid out function.

... Sicherheit im Blick

PRESTIGE Signal zeigt auf den ersten Blick, ob das Möbel offen oder verschlossen ist. Davon profitieren Sie. Lästige Kontrollen sind passé. Das plane Zylinderdesign im System Z32 unterstützt die übersichtliche Funktion.



C5.00

B1




Replacement keys

Ersatzschlüssel

Standard key B1

Standardschlüssel B1




<u>Prestige 2</u>	<u>Prestige 4</u>	<u>VCS 18</u>		
Order-No.	Order-No.		Combination / Schließkreis	BQ / VE
649289988	649289988		18001-18500	1 pcs. per locking plan packed in a poly bag
649289989	649289989		18501-19000	1 St. im Beutel nach Schließplan

Finish: nickel plated, other finishes on request
Oberfläche: vernickelt, Varianten, Oberflächen auf Anfrage

Bar channel key B5

Flachbahnschlüssel B5




<u>Prestige 2</u>	<u>Prestige 4</u>	<u>VCS 18</u>		
Order-No.	Order-No.		Combination / Schließkreis	BQ / VE
645289960	645289960		18001-18500	1 pcs. per locking plan packed in a poly bag
645289959	645289959		18501-19000	1 St. im Beutel nach Schließplan

Finish: nickel plated, other finishes on request
Oberfläche: vernickelt, Varianten, Oberflächen auf Anfrage

Bar channel Flexy key C5

Flachbahnkippschlüssel C5




<u>Prestige 2</u>	<u>Prestige 4</u>	<u>VCS 18</u>		
Order-No.	Order-No.		Combination / Schließkreis	BQ / VE
64500210000	64500210000		18001-18500	1 pcs. per locking plan packed in a poly bag
64500220000	64500220000		18501-19000	1 St. im Beutel nach Schließplan

Finish: black, other finishes on request
Oberfläche: schwarz, andere Varianten auf Anfrage

Bar channel Flexy key C5

Flachbahnkippschlüssel C5



<u>Prestige 2</u>	<u>Prestige 4</u>	<u>VCS 18</u>		
Order-No.	Order-No.		Combination / Schließkreis	BQ / VE
64500210025	64500210025		18001-18500	1 pcs. per locking plan packed in a poly bag
64500220025	64500220025		18501-19000	1 St. im Beutel nach Schließplan

Finish: translucent, other finishes on request
Oberfläche: transluzent, andere Varianten auf Anfrage

Key combination overview

Schließungsübersicht

VCS 18.2 Z60 / Z65

Master Key
Operates combinations 021001-022000
Hauptschlüssel
Betätigt die Schließungen 021001-022000


Master locking system
Hauptschließanlage



Master Key

021001-022000


Key
Double profile key with bar channel profile
Schließungsschlüssel
Wendeschlüssel mit Flachbahnprofil



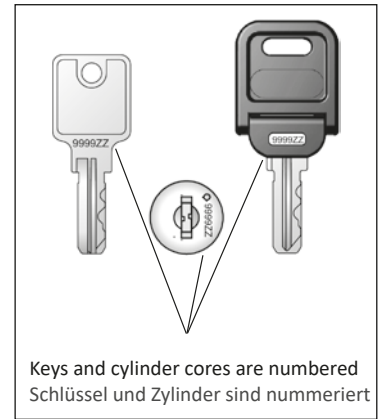
Model B6

021001-022000

Key
Double profile key with bar channel profile
Schließungsschlüssel
Wendeschlüssel mit Flachbahnprofil



Model B6.10




Master Key
Operates 1000 combinations
Hauptschlüssel
Betätigt 1000 Schließungen

Master locking system with security certificate
Hauptschließanlage mit Sicherungsschein



9001AA - 9999ZZ


Key
Double profile key with bar channel profile
Schließungsschlüssel
Wendeschlüssel mit Flachbahnprofil



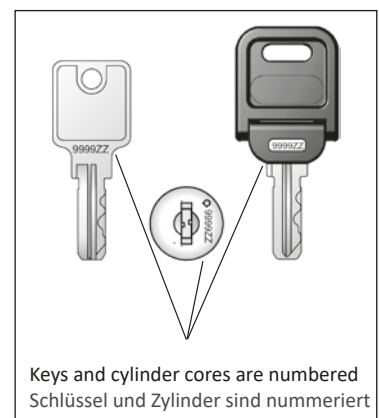
Model B6

9001AA - 9999ZZ

Key
Double profile key with bar channel profile
Schließungsschlüssel
Wendeschlüssel mit Flachbahnprofil



Model B6.10



VCS 18.2

Z60 / Z65



B6 + B6

Cylinder with key set
Cylinder core including
bar channel keys, on a ring

Zylinder mit Schlüsselsatz
Zylinderkern und 2x Flachbahn-
schlüssel angeringt

Prestige 2

Prestige 4

VCS 18

Z60/65 = Ø 18

Order-No.	Combination / Schließkreis	BQ / VE	MOQ / MM
Z65 240265001	021001-021020	25	500
Z60 249260162			
Z65 240265002	021001-022000	25	25
Z60 249260163			
Z65 240265003	021001-022000	1	10
Z60 249260164			

Finish: nickel plated, other finishes on request
Oberfläche: vernickelt, Varianten, Oberflächen auf Anfrage



B6.10 + B6.10

Cylinder with key set
Cylinder core including
bar channel Flexy keys,
on a ring

Zylinder mit Schlüsselsatz
Zylinderkern und 2x Flachbahn-
kippschlüssel angeringt

Prestige 2

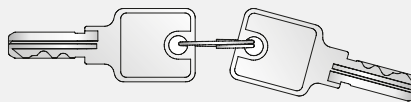
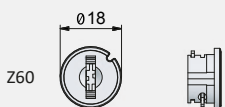
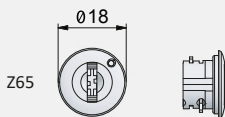
Prestige 4

VCS 18


Z60/65 = Ø 18

Order-No.	Combination / Schließkreis	BQ / VE	MOQ / MM
Z65 240265004	021001-021020	25	500
Z60 249260165			
Z65 240265005	021001-022000	25	25
Z60 249260166			
Z65 240265006	021001-022000	1	10
Z60 249260167			

Finish: nickel plated, other finishes on request
Oberfläche: vernickelt, Varianten, Oberflächen auf Anfrage



B6 + B6



B6.10 + B6.10

*Additional / replacement keys for this key series will be supplied only upon presentation of the security certificate.

This is a security measure designed to prevent unauthorized persons from having access to the keys of this series.

Zusätzliche / Ersatzschlüssel für diesen Schliesskreis werden nur gegen Vorlage des Sicherheitsscheins gefertigt. Das Ziel dieser Sicherheitsmassnahme ist, nicht-authorisierte Personen den Zugang zu Schlüsseln dieses Schliesskreises zu erschweren.

System components / Systembauteile: see page 02.15 / siehe Seite 02.15

Technical details subject to modifications • all data without guarantee / Technische Änderungen vorbehalten • alle Angaben ohne Gewähr

VCS 18.2

Flexy Key Z65 / Z60



C6.00 + B6

Cylinder with key set
Cylinder core including bar channel Flexy key with bar channel key, on a ring

Zylinder mit Schlüsselsatz
Zylinderkern und Flachbahnkippschlüssel mit Flachbahnschlüssel angeringt

Prestige 2

Prestige 4

VCS 18

Z60/65 = Ø 18

Order-No.	Combination / Schließkreis	BQ / VE	MOQ / MM
Z65 24651250150	1-20 differs / Schließungen	25	500
Z60 24601250150			
Z65 24651260150	1-1000 differs / Schließungen	25	25
Z60 24601260150			
Z65 24651270150	1-20 differs / Schließungen	1	10
Z60 24601270150			

Finish: nickel plated / black, other finishes on request
Oberfläche: vernickelt / schwarz, Varianten, Oberflächen auf Anfrage



C6.00 + B6

Cylinder with key set
Cylinder core including bar channel Flexy keys, on a ring

Zylinder mit Schlüsselsatz
Flachbahnkippschlüssel mit Flachbahnschlüssel angeringt

Prestige 2

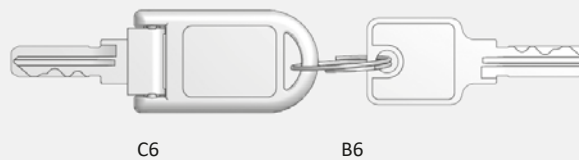
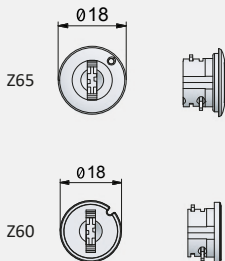
Prestige 4

VCS 18

Z60/65 = Ø 18

Order-No.	Combination / Schließkreis	BQ / VE	MOQ / MM
Z65 24651250151	1-20 differs / Schließungen	25	500
Z60 24601250151			
Z65 24651260151	1-1000 differs / Schließungen	25	25
Z60 24601260151			
Z65 24651270151	1-20 differs / Schließungen	1	10
Z60 24601270151			

Finish: nickel plated / translucent, other finishes on request
Oberfläche: vernickelt / transluzent, Varianten, Oberflächen auf Anfrage



Spare key for Z60, Z65 and Z65 with security certificate on request
Ersatzschlüssel für Z60, Z65 und Z65 mit Sicherungsschein auf Anfrage

System components / Systembauteile: see page 02.15 / siehe Seite 02.15

VCS 18.2

System components / Systembauteile

Removal pin 501

Auslösenadel 501



<u>Prestige 2</u>	<u>Prestige 4</u>	<u>VCS 18</u>			
			Order-No.	Finish / Oberfläche	BQ / VE
			500000501	Stainless steel / Edelstahl	100

Master key B6 for HS 021000

Master Key B6 für HS 021000



<u>Prestige 2</u>	<u>Prestige 4</u>	<u>VCS 18</u>			
			Order-No.	Combination / Schließkreis	BQ / VE
			641216000	14621TB	1

Key combination overview

Schließungsübersicht

Trikey

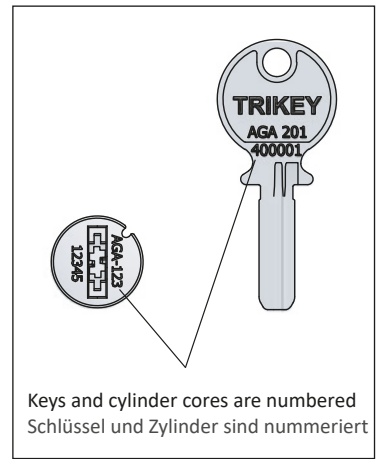
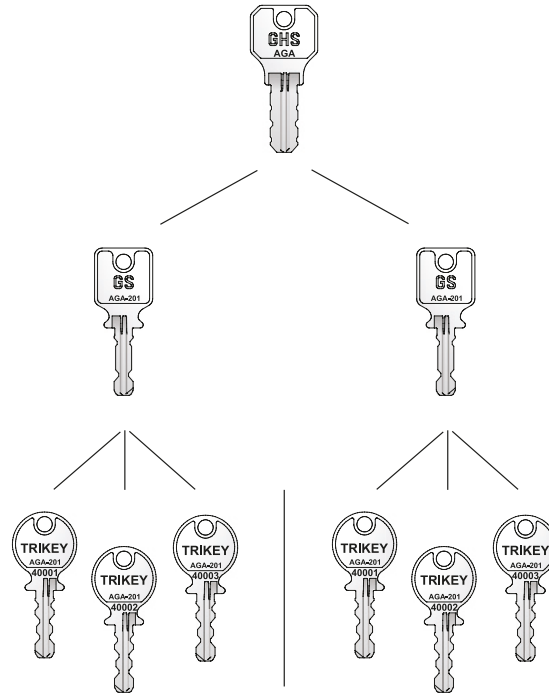
Z77

General Master Key
Generalhauptschlüssel

Group Master Key
Gruppenhauptschlüssel

Key
Double profile key
Schließungsschlüssel
Wendeschlüssel

Group master locking system with a certificate
Gruppenhauptschließanlage mit Zertifikat



*Additional / replacement keys for this key series will be supplied only upon presentation of the security certificate. This is a security measure designed to prevent unauthorized persons from having access to the keys of this series. Zusätzliche / Ersatzschlüssel für diesen Schliesskreis werden nur gegen Vorlage des Sicherungsscheins gefertigt. Das Ziel dieser Sicherheitsmassnahme ist, nicht-authorisierte Personen den Zugang zu Schlüsseln dieses Schliesskreises zu erschweren.

Overview system **AGA** (also available system **AGB / AGC / AGD / AGE**)
Übersicht Anlage **AGA** (ebenfalls erhältlich Anlage **AGB / AGC / AGD / AGE**)

20 Groups / Gruppen	AGA																			
System / Anlage AGA	AGA-201	AGA-202	AGA-203	AGA-204	AGA-205	AGA-206	AGA-207	AGA-208	AGA-209	AGA-210	AGA-211	AGA-212	AGA-213	AGA-214	AGA-215	AGA-216	AGA-217	AGA-218	AGA-219	AGA-220
1900 Combinations each group je Gruppe 1900 Einzelschließungen	41900	43900	45900	47900	49900	51900	53900	55900	57900	59900	61900	63900	65900	67900	69900	71900	73900	75900	77900	79900
	40001	42001	44001	46001	48001	50001	52001	54001	56001	58001	60001	62001	64001	66001	68001	70001	72001	74001	76001	78001

Ask for the digital locking plan. / Fordern Sie den digitalen Schließplan an.

Trikey

Trikey Z77

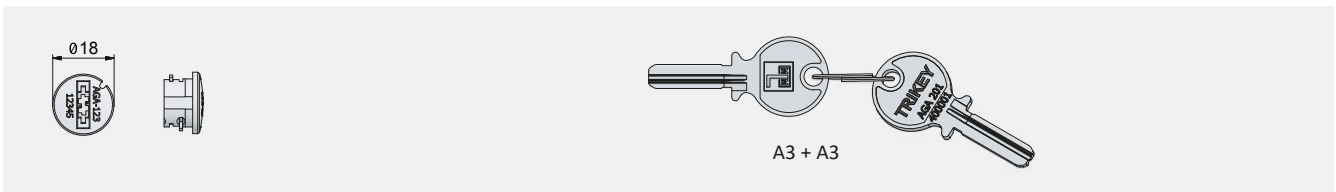


A3 + A3

Cylinder with key set
Cylinder core including
Trikey keys, on a ring

Zylinder mit Schlüsselsatz
Zylinderkern und 2x Trikey-
schlüssel angeringt


Prestige 2	Prestige 4	VCS 18 Z60/65 = Ø 18			
		Order-No.	Combination / Schließkreis	BQ / VE	MOQ / MM
		24770046001	je Anlage	1 1 piece per each combination packed je 1 St. pro Schließung nach Schließplan gepackt	1



Spare key for TRIKEY with security certificate on request
Ersatzschlüssel für TRIKEY mit Sicherungsschein auf Anfrage

General Master Key GS


Generalhauptschlüssel GS



Prestige 2	Prestige 4	VCS 18 Z60/65 = Ø 18			
		Order-No.	Combination / Schließkreis	BQ / VE	MOQ / MM
		640771000		1	1

Group Master Key GS

Gruppenhauptschlüssel GS



Prestige 2	Prestige 4	VCS 18 Z60/65 = Ø 18			
		Order-No.	Combination / Schließkreis	BQ / VE	MOQ / MM
		640771301	je Anlage	1	1

System components / Systembauteile: see page 02.15 / siehe Seite 02.15

Technical details subject to modifications • all data without guarantee / Technische Änderungen vorbehalten • alle Angaben ohne Gewähr

Chapter

Kapitel

01

Description

Erläuterungen

02

Cylinders + keys

Zylinder + Schlüssel

03

Case locks, cam locks and shooting bar locks

Kasten-, Hebel- und Schubstangenschlösser

04

Espagnolette locks

Drehstangenschlösser

05

Turn-handles

Drehgriffe

06

Glass door locks

Glastürschlösser

07

Sliding door locks

Schiebetürschlösser

08

Tambour locks

Rolljalousieschlösser

09

Central locking systems

Zentralverschluss-Systeme

10

Steel furniture locks

Stahlmöbelschlösser

11

System components

Systembauteile

12

General terms and conditions

Allgemeine Geschäftsbedingungen

Case locks, cam locks and shooting bar locks

Kasten-, Hebel- und Schubstangenschlösser



TYPE 550 / 559

Compact, multifunctional metal lock available with backsets of 15 / 20 / 25 / 30 mm and either screw-on or dowel-mounted. Available for all cylinder systems and in many finishes.

TYP 550 / 559

Kompaktes, multifunktionales Metallschloss in den Dornmaßen 15 / 20 / 25 / 30 mm und wahlweise zum Anschrauben oder dübelbar lieferbar. Für alle Zylindersysteme und in vielen Oberflächen verfügbar.



With switch for setting key rotation direction for right or left hand doors and activation of key retention feature, if required.

Einstellung rechts / links sowie mit oder ohne Schlüsselabzugssperre im eingebautem Zustand ein- und umstellbar.



Case locks, cam locks and shooting bar locks

Kasten-, Hebel- und Schubstangenschlösser

03.6

Case lock 331

Kastenschloss 331



Design-oriented variant
Designorientierte Variante

03.7

Case lock 391

Kastenschloss 391



Proven standard variant P2/P4
Bewährte Standard-Variante P2/P4

03.8

Case lock 431

Kastenschloss 431



For framed doors
Für Rahmentüren

03.9

Case lock 489

Kastenschloss 489



For flush mounting
Für flächenbündige Montage

03.10

Case lock 425

Kastenschloss 425



Proven standard variant VCS 18.2
Bewährte Standard-Variante VCS 18.2

03.11

Case lock 584 / 586

Kastenschloss 584 / 586




For automatic closing with slam bolt function.
Für automatisches Verschließen

03.12

Case lock 550 / 559

Kastenschloss 550 / 559



Many functions in one lock
Viele Funktionen in einem Schloss

09.14

Lock 430

Schloss 430



Compact, slim design / s. Page 9.14
Kompaktes, schlankes Design / s. Seite 9.14

03.14

Case lock 660

Kastenschloss 660



Adjustable backset
Einstellbares Dornmaß

Case locks, cam locks and shooting bar locks

Kasten-, Hebel- und Schubstangenschlösser

03.15

Double door lock 415.01

Doppeltürschloss 415.01



Double-door sideboard lock
Verschließt Doppeltüren in Sideboards

03.16

Automatic door bolt 330

Automatik Türriegel 330



Accessories for double doors in sideboards
Zubehör für Doppeltüren in Sideboards

03.17

Cam lock 371

Hebelzylinder 371



Supplied with rivetted cam
Universell einsetzbar mit festem Riegel

03.18

Cam lock 375

Hebelzylinder 375



For screw-on fixing of a cam (supplied separately)
Im Handel bewährt mit austauschbaren Riegel

03.19

Cam lock 827 with cam

Hebelzylinder 827 mit montiertem Riegel



Universally applicable with fixed bolt VCS 18.2
Universell einsetzbar mit festem Riegel VCS 18.2

03.20

Cam lock 827 without cam

Hebelzylinder 827 ohne montiertem Riegel



Universally applicable with fixed bolt VCS 18.2
Universell einsetzbar mit festem Riegel VCS 18.2

03.21

Shooting bar lock 204

Schubstangenschloss 204



Three-point shooting bar lock
Mehrpunktverriegelung für Rahmentüren

03.22

Shooting bar lock 292

Schubstangenschloss 292



Two-point shooting bar lock
Mehrpunktverriegelung für leichte Türen

03.23

Shooting bar lock 292.03

Schubstangenschloss 292.03



Two-point lock for sideboards
Mehrpunktverriegelung für leichte Türen

Case lock 331

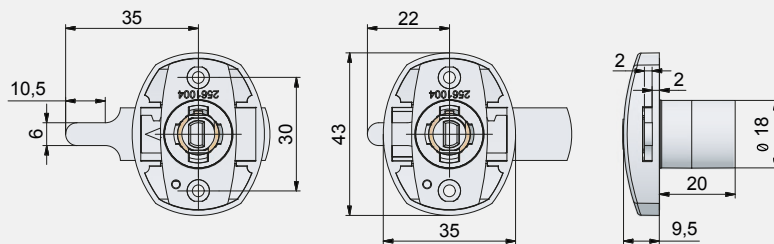
Kastenschloss 331



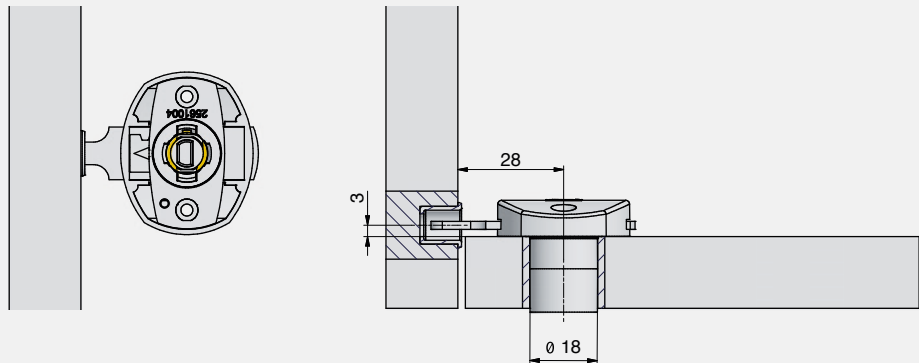
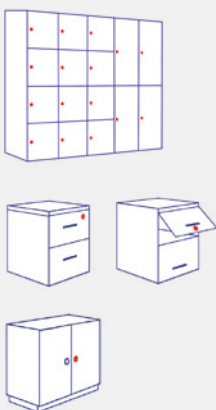
Prestige 2 Ø 18	Prestige 4 Ø 16,5	VCS 18	Backset / Dornmaß	Finish / Oberfläche	BQ / VE
Order-No. 163372225	Order-No. 1633742221		← 22 mm	Plastic black / Kunststoffschwarz	50
Order-No. 163372227	Order-No. 1633742223		↑ 20 mm	Plastic black / Kunststoffschwarz	50



- ▶ Bolt suitable for locking on both sides
- ▶ Bolt always extended on one side
- ▶ Different bolt lengths available on request
- ▶ Riegel beidseitig zum Verschießen geeignet
- ▶ Riegel an einer Seite immer ausgefahren
- ▶ Verschiedene Riegel verfügbar auf Anfrage



Application example Anwendungsbeispiel



System components / Systembauteile: Socket 012 (see chapter 6) / Arretierungshülse 012 (siehe Kapitel 6)

Case lock 391

Kastenschloss 391

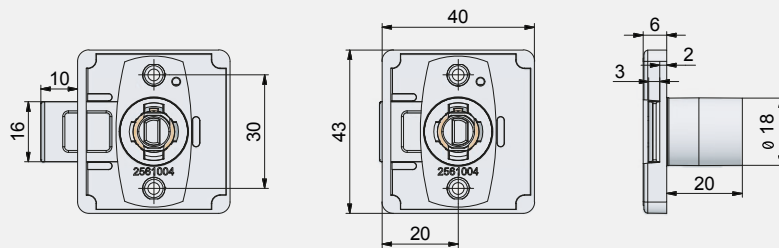


Prestige 2 Ø 18	Prestige 4 Ø 16,5	VCS 18	Backset / Dornmaß	Finish / Oberfläche	BQ / VE
143972005	1439742001		← 20 mm	nickel plated / vernickelt	100/50
143972006	1439742002		→ 20 mm	nickel plated / vernickelt	100/50
143972007	1439742003		↑ 20 mm	nickel plated / vernickelt	100/50

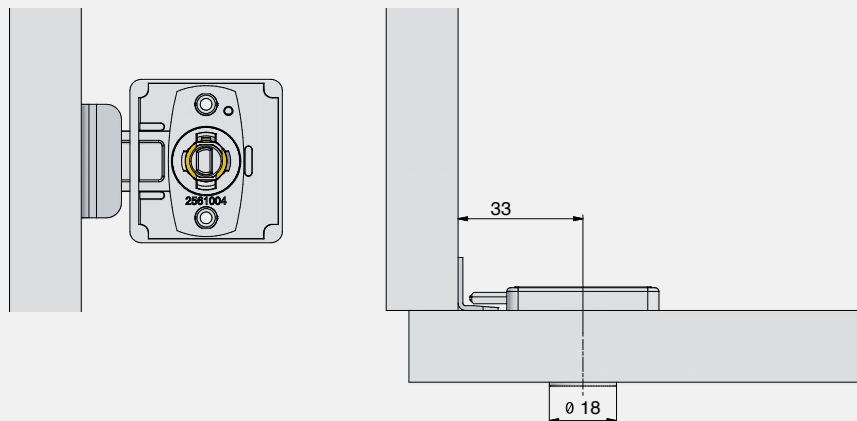
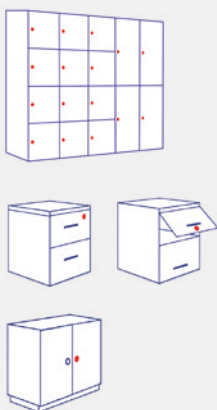


with trigger lock on request / mit Abzugssperre auf Anfrage

- ▶ Flexible lock available in right, left and vertical versions
- ▶ Solid all-metal design
- ▶ Different backset sizes on request
- ▶ Flexibles Schloss für die Ausführungen rechts, links und lad
- ▶ Solide Ganzmetallausführung
- ▶ Verschiedene Dornmaße auf Anfrage



Application example Anwendungsbeispiel



System components / Systembauteile: Striker plate 3011 (see chapter 11) / Anschlagwinkel 3011 (siehe Kapitel 11)

Case lock 431

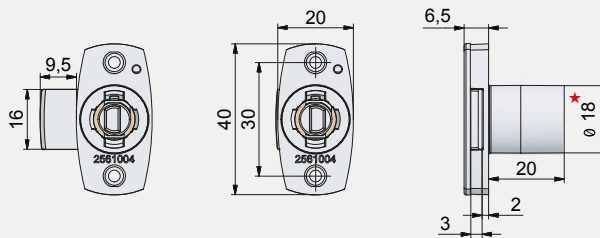
Kastenschloss 431



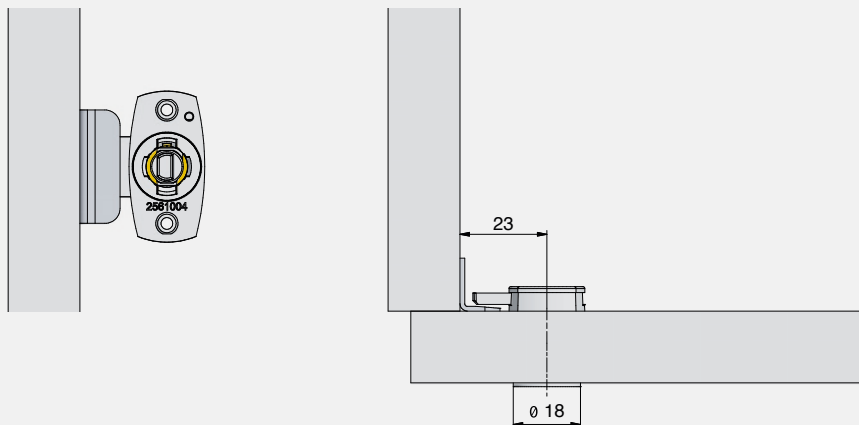
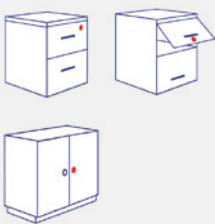
Prestige 2 Ø 18	Prestige 4 Ø 16,5	VCS 18	Backset / Dornmaß	Finish / Oberfläche	BQ / VE
Order-No. 144372005	Order-No. 1443742001		← 10/20 mm	nickel plated / vernickelt	50
Order-No. 144372006	Order-No. 1443742002		→ 10/20 mm	nickel plated / vernickelt	50
Order-No. 144372007	Order-No. 1443742003		↑ 10/20 mm	nickel plated / vernickelt	50



- ▶ Compact lock with 2-point fixing
- ▶ Flexible lock available in right, left and vertical versions
- ▶ Various bolts in different lengths available on request.
- ▶ Kompaktes Schloss mit 2-Punkt Befestigung
- ▶ Flexibles Schloss für die Ausführungen rechts, links und lad
- ▶ Verschiedene Riegel bestellbar



Application example Anwendungsbeispiel



System components / Systembauteile: Striker plate 3011 (see chapter 11) / Anschlagwinkel 3011 (siehe Kapitel 11)

Case lock 489

Kastenschloss 489



Prestige 2

Prestige 4

VCS 18
Ø 18

Order-No.

Backset /
Dornmaß

Finish /
Oberfläche

BQ / VE

1448967203

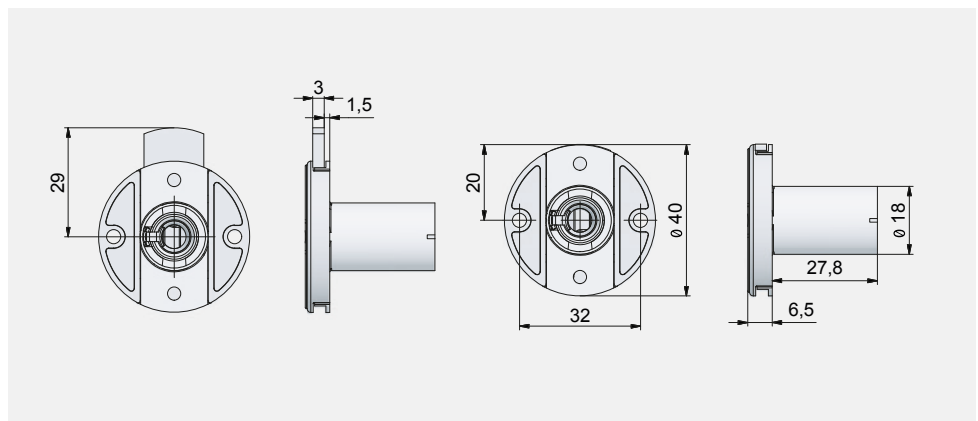
⬆ 20 mm

nickel plated /
vernickelt

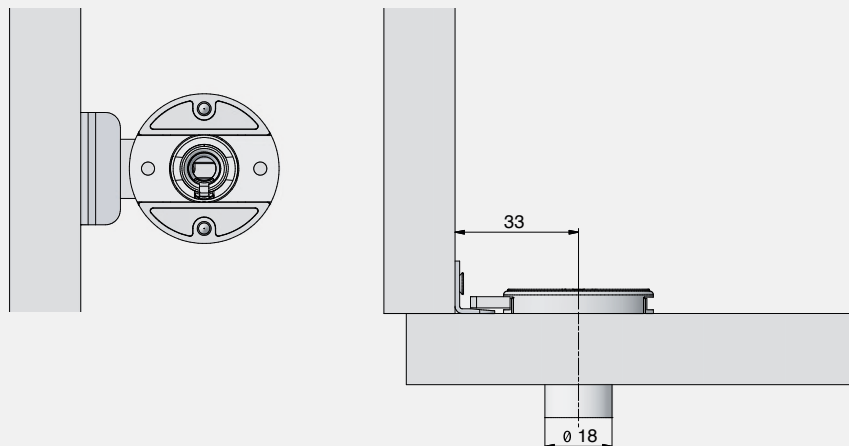
50



- ▶ Bolt suitable for locking on both sides
- ▶ Bolt always extended on one side
- ▶ Different bolts available on request
- ▶ Riegel beidseitig zum Verschließen geeignet
- ▶ Riegel an einer Seite immer ausgefahren
- ▶ Verschiedene Riegel anwendbar



Application example
Anwendungsbeispiel



System components / Systembauteile: Striker plate 3011 (see chapter 11) / Anschlagwinkel 3011 (siehe Kapitel 11)

Case lock 425

Kastenschloss 425



Prestige 2

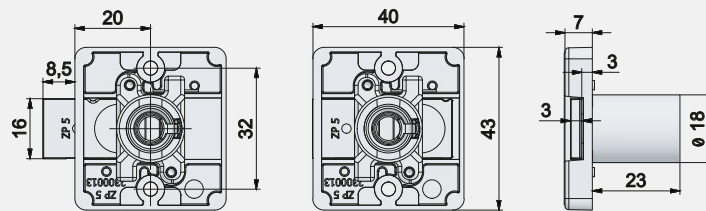
Prestige 4

VCS 18
Ø 18

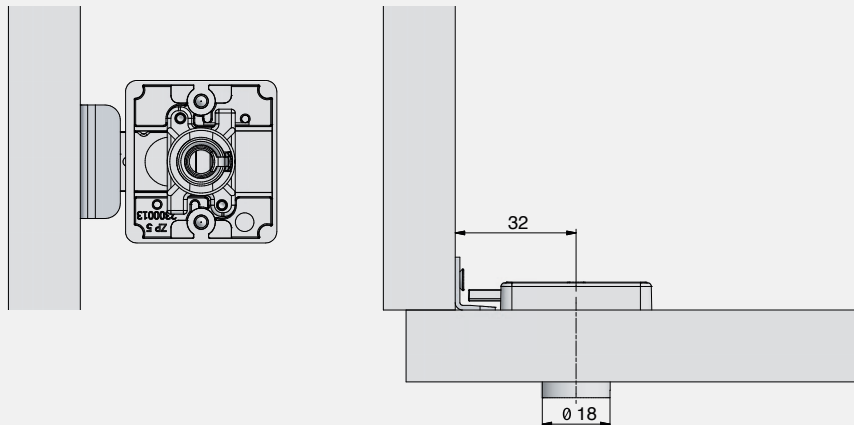
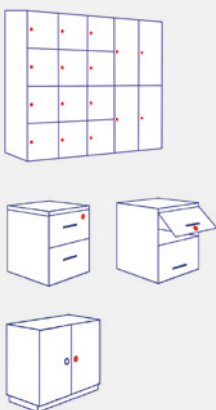
Order-No.	Backset / Dornmaß	Finish / Oberfläche	BQ / VE
1442563201	← 20 mm	nickel plated / vernickelt	100
1442563202	→ 20 mm	nickel plated / vernickelt	100



- ▶ Flexible lock available in right, left and vertical versions
- ▶ Solid all-metal design
- ▶ Flexibles Schloss für die Ausführungen rechts, links und lad
- ▶ Solide Ganzmetallausführung




Application example Anwendungsbeispiel



System components / Systembauteile: Striker plate 3011 (see chapter 11) / Anschlagwinkel 3011 (siehe Kapitel 11)

Case lock 584 / 586

Kastenschloss 584 / 586

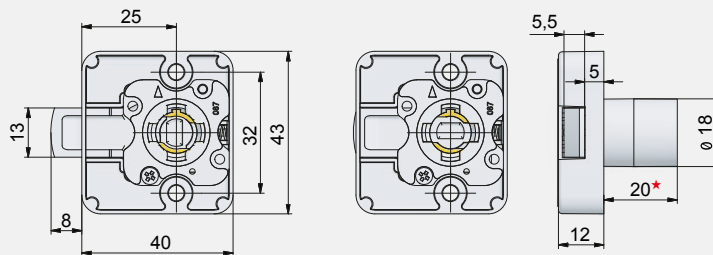


<u>Prestige 2</u> Ø 18	<u>Prestige 4</u> Ø 16,5	<u>VCS 18</u> Ø 18			
Order-No.	Order-No.	Order-No.	Backset / Dornmaß	Finish / Oberfläche	BQ / VE
145842255	1458442251	1458467251	⊕ 25 mm	nickel plated / vernickelt	50
145842256	1458442252	1458467252	⊕ 25 mm	nickel plated / vernickelt	50
Variant 586 with key retention function / Variante 586 mit Abzugssperre					
145862251			⊕ 25 mm	nickel plated / vernickelt	50
145862252			⊕ 25 mm	nickel plated / vernickelt	50

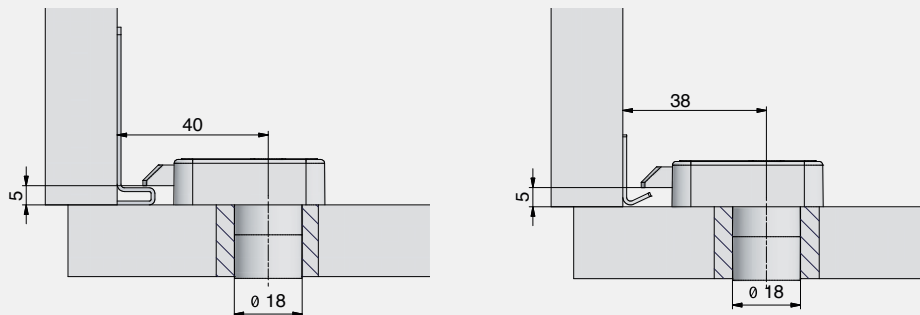
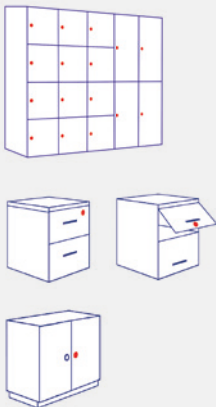
3x25

- ▶ Latch lock with spring-loaded bolt
- ▶ Various application possibilities, as there are right and left versions
- ▶ Schnäpperschloss mit gefedertem Riegel
- ▶ Vielfältige Einsatzmöglichkeiten, da es die Ausführungen rechts und links gibt

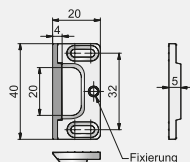
* Prestige 2 = 20 mm Prestige 4 = 20 mm VCS 18.2 = 27,5 mm



Application example Anwendungsbeispiel



Striker plate 4005
Schließwinkel 4005



Order-No.	Finish / Oberfläche	BQ / VE
440060010	nickel plated / vernickelt	250

3x15

System components / Systembauteile: Striker plate 1807, 4005, 4515, 4516 (see chapter 11) / Schließwinkel 1807, 4005, 4515, 4516 (siehe Kapitel 11)

Case lock 550

Kastenschloss 550



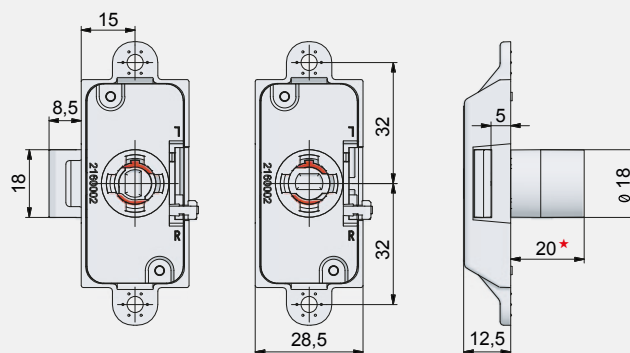
Prestige 2 Ø 18	Prestige 4 Ø 16,5	VCS 18 Ø 18	Backset / Dornmaß	Finish / Oberfläche	BQ / VE
Order-No.	Order-No.	Order-No.			
1455722150	1455742150	1455763150	↔ 15 mm	nickel plated / vernickelt	100
1455722200	1455742200	1455763200	↔ 20 mm	nickel plated / vernickelt	100
1455722250	1455742250	1455763250	↔ 25 mm	nickel plated / vernickelt	100
1455722300	1455742300	1455763300	↔ 30 mm	nickel plated / vernickelt	100



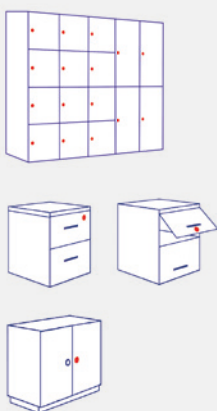
Further accessories are shown in chapter 12 / Weiteres Zubehör siehe Kapitel 12

- ▶ Lock is right hand / left hand adjustable
- ▶ Integrated key retention feature can be activated if required
- ▶ Available in different backset dimensions from 15 - 30 mm
- ▶ Schloss ist rechts und links einstellbar
- ▶ Eine Schlüsselabzugssperre kann bei Bedarf eingestellt werden da diese immer im Lieferumfang enthalten ist
- ▶ Die Dornmaße gibt es in verschiedenen Längen von 15 – 30 mm

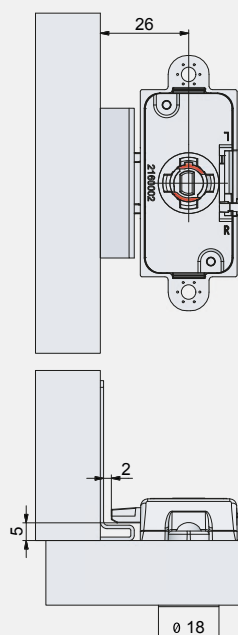
★ Prestige 2 = 20 mm Prestige 4 = 20 mm VCS 18.2 = 24 mm



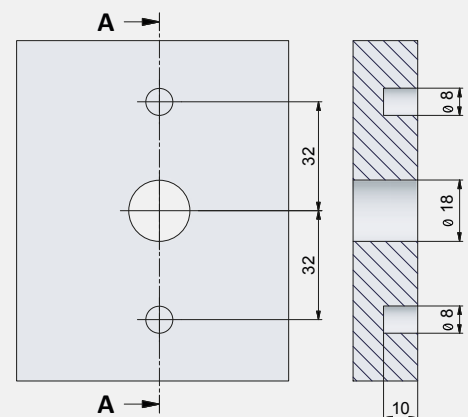
Application example
Anwendungsbeispiel



Screw fixing
Schraubbar



Drilling template
Bohrbild



Integrated key retention feature
Schlüsselabzugssperre integriert

System components / Systembauteile: Striker plate 4515, 4516 (see chapter 11) / Schließwinkel 4515, 4516 (siehe Kapitel 11)

Case lock 559 with dowels

Kastenschloss 559 dübelbar



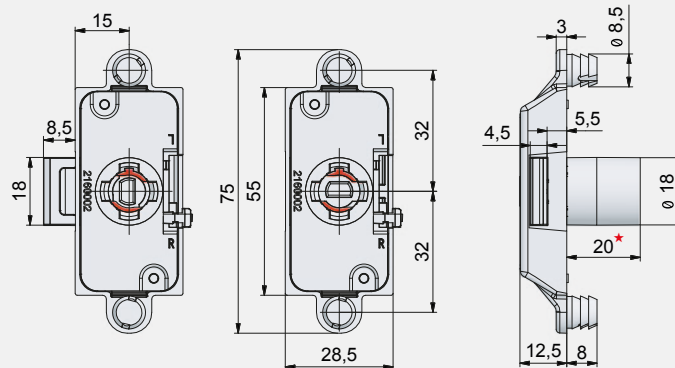
Prestige 2 Ø 18	Prestige 4 Ø 16,5	VCS 18 Ø 18	Backset / Dornmaß	Finish / Oberfläche	BQ / VE
1455922150	1455942150	1455963150	↔ 15 mm	nickel plated / vernickelt	100
1455922200	1455942200	1455963200	↔ 20 mm	nickel plated / vernickelt	100
1455922250	1455942250	1455963250	↔ 25 mm	nickel plated / vernickelt	100
1455922300	1455942300	1455963300	↔ 30 mm	nickel plated / vernickelt	100



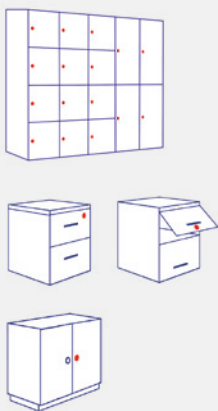
Further accessories are shown in chapter 12 / Weiteres Zubehör siehe Kapitel 12

- ▶ Lock is adjustable for right and left hand applications
- ▶ Integrated key retention feature can be activated if required
- ▶ The backset dimensions are available in different lengths from 15 - 30 mm
- ▶ Schloss ist rechts und links einstellbar
- ▶ Eine Schlüsselabzugssperre kann bei Bedarf eingestellt werden
- ▶ Die Dornmaße gibt es in verschiedenen Längen von 15 – 30 mm

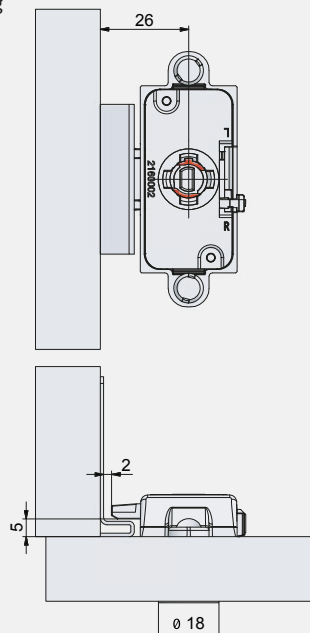
★ Prestige 2 = 20 mm Prestige 4 = 20 mm VCS 18.2 = 24 mm



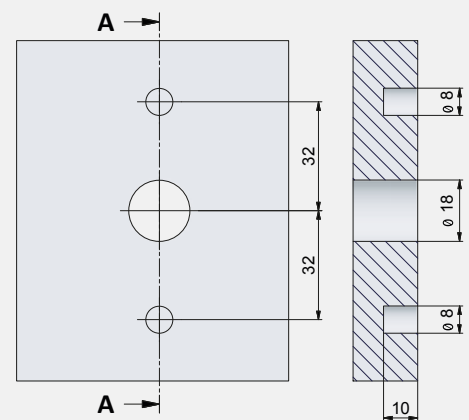
Application example Anwendungsbeispiel



Press-in fixing with dowels Dübelbar




Drilling template Bohrbild



System components / Systembauteile: Striker plate 4515, 4516 (see chapter 11) / Schließwinkel 4515, 4516 (siehe Kapitel 11)

Case lock 660

Kastenschloss 660



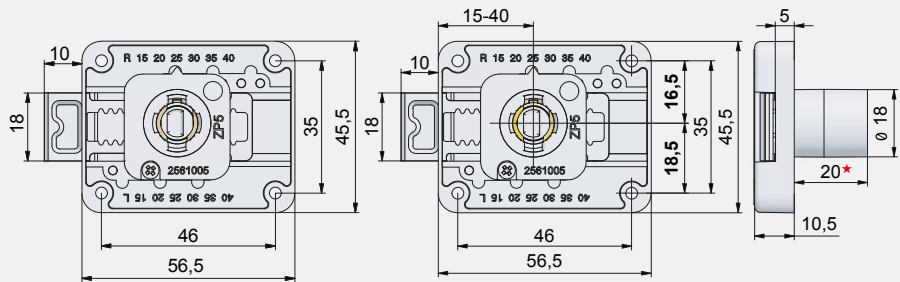
Prestige 2 Ø 18	Prestige 4 Ø 16,5	VCS 18 Ø 18	Backset / Dornmaß	Finish / Oberfläche	BQ / VE
Order-No. 146602405	Order-No. 1466742400	Order-No. 1466067400	↔ 15-40 mm	nickel plated / vernickelt	100



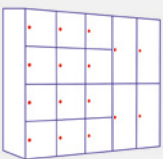
Further accessories are shown in chapter 11 / Weiteres Zubehör siehe Kapitel 11

- ▶ Backset adjustable between 15 - 40 mm
- ▶ Flexible lock for right and left hand applications
- ▶ Ideal for DIY applications
- ▶ Dornmaß ist individuell anpassbar 15 – 40 mm
- ▶ Flexibles Schloss für die Ausführungen rechts und links
- ▶ Ideales Schloss für die Do-It-Yourself Anwendung

★ Prestige 2 = 20 mm Prestige 4 = 20 mm VCS 18.2 = 27,5 mm

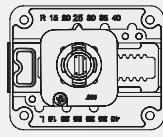


Application example Anwendungsbeispiel



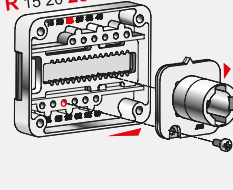
Adjusting backset / Dornmaß verstellen

R 15 20 25 30 35 40



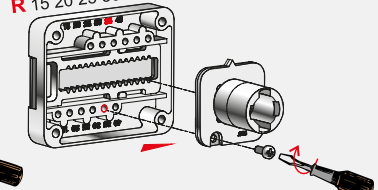
Supplied ex-works backset 25
Ab Werk Dornmaß 25

R 15 20 25 30 35 40



Remove cylinder
Zylinderteil demontieren

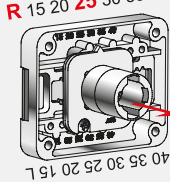
R 15 20 25 30 35 40



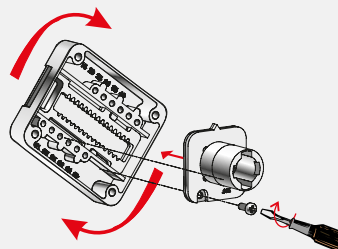
Select backset and fix cylinder
Dornmaß wählen, Zylinderteil montieren

Right / left hand adjustment / Einstellen, rechts oder links

R 15 20 25 30 35 40

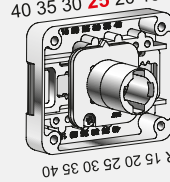


Remove cylinder /
Zylinderteil demontieren



Rotate by 180°, select backset and fix cylinder
Schlosskasten um 180° drehen, Dornmaß wählen und Zylinderteil montieren

40 35 30 25 20 15 L



ready /
fertig

System components / Systembauteile: Striker plate 4515, 4516 (see chapter 11) / Schließwinkel 4515, 4516 (siehe Kapitel 11)

Double door lock 415.01

Doppeltürschloss 415.01



Prestige 2
Ø 18

Prestige 4
Ø 16,5

VCS 18
Ø 18

Order-No.

Order-No.

Order-No.

Backset /
Dornmaß

Finish /
Oberfläche

BQ / VE

144152015

1441542011

1441567011

➔ 15 mm

nickel plated /
vernickelt

50/50/100

System components see page 3.24, 11.3 / Systembauteile siehe Seite 3.24, 11.3



Socket 012
Arretierungshülse 012



Striker plate 3011
Anschlagwinkel 3011

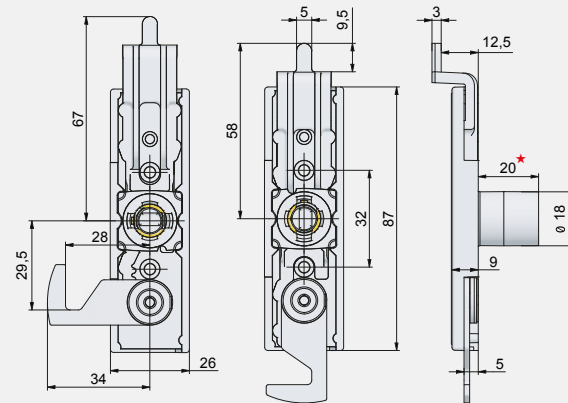


- ▶ Double door lock that does not require the installation of a dust protection strip to keep the second door shut
- ▶ Ideal for locking of double-door sideboards
- ▶ Doppeltürverschluss bei dem keine zusätzliche Schlagleiste verbaut werden muss
- ▶ Ideal zum Verriegeln von Doppeltüren an Sideboards

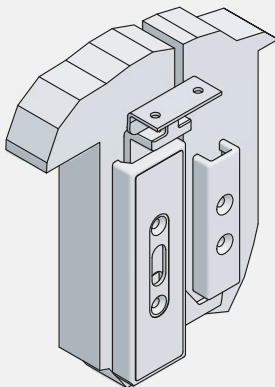
* **Prestige 2** = 20 mm

Prestige 4 = 20 mm

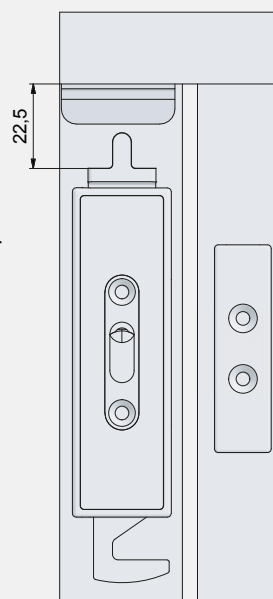
VCS 18.2 = 27,5 mm



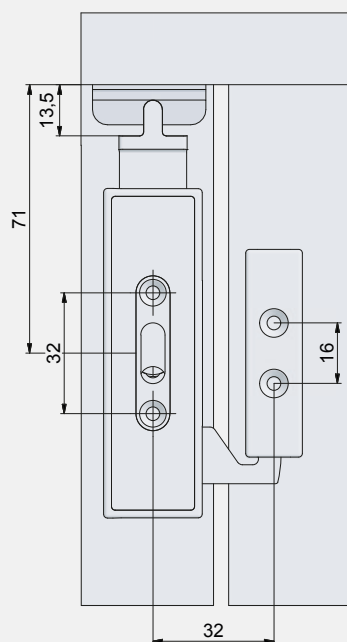
Application example
Anwendungsbeispiel



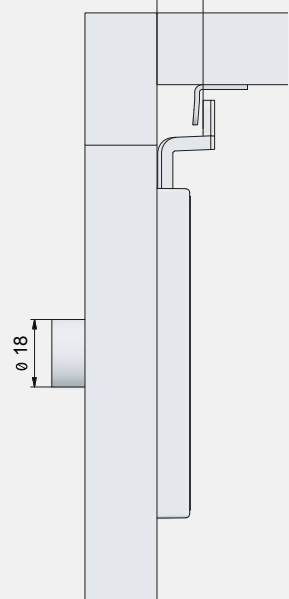
open / geöffnet



closed / geschlossen




12,3



System components / Systembauteile: Striker 4155 (see chapter 11) / Schließplatte 4155 (siehe Kapitel 11)

Automatic door bolt 330

Automatik Türriegel 330



Prestige 2
Ø 18

Prestige 4
Ø 16,5

VCS 18
Ø 18

Order-No.

Order-No.

Order-No.

Finish /
Oberfläche

BQ / VE

443301000

443301000

443301000

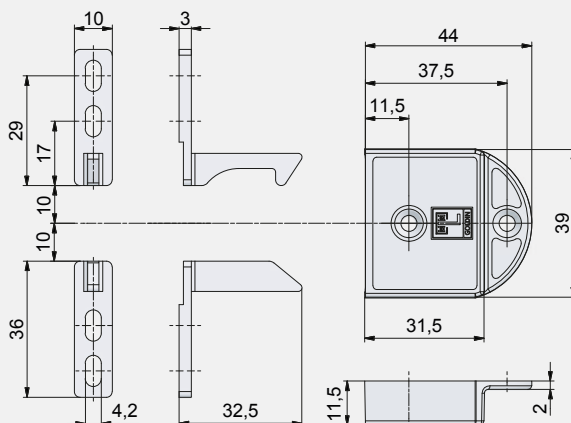
nickel plated /
vernickelt

100

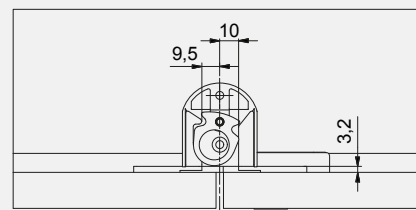
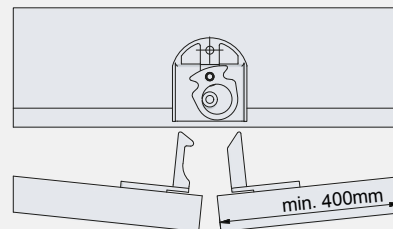
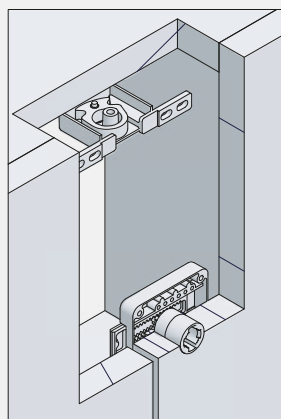
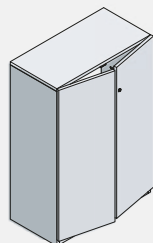


3x20

- ▶ Automatic door bolt which allows double doors to be locked with a single case lock.
- ▶ Ideal for use in double-door sideboards
- ▶ Replaces manually operated sliding door bolts
- ▶ Automatischer Türriegel mit dem Doppeltüren mit nur einem Kastenschloss verriegelt werden können.
- ▶ Ideal zum Verriegeln von Doppeltüren an Sideboards
- ▶ Ersetzt manuell betätigte Schiebetürriegel




Application example Anwendungsbeispiel



Cam lock 371

Hebelzylinder 371



Prestige 2
Ø 18

Prestige 4
Ø 16,5

VCS 18

Order-No.

Order-No.

Finish /
Oberfläche

BQ / VE

143702005

1437142000



nickel plated /
vernickelt

50

143702006

1437242000

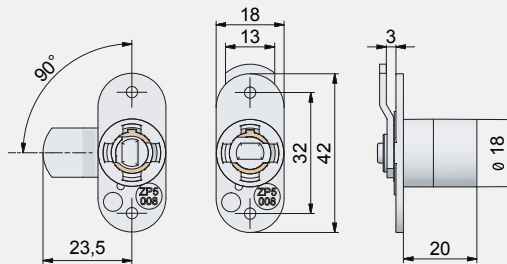


nickel plated /
vernickelt

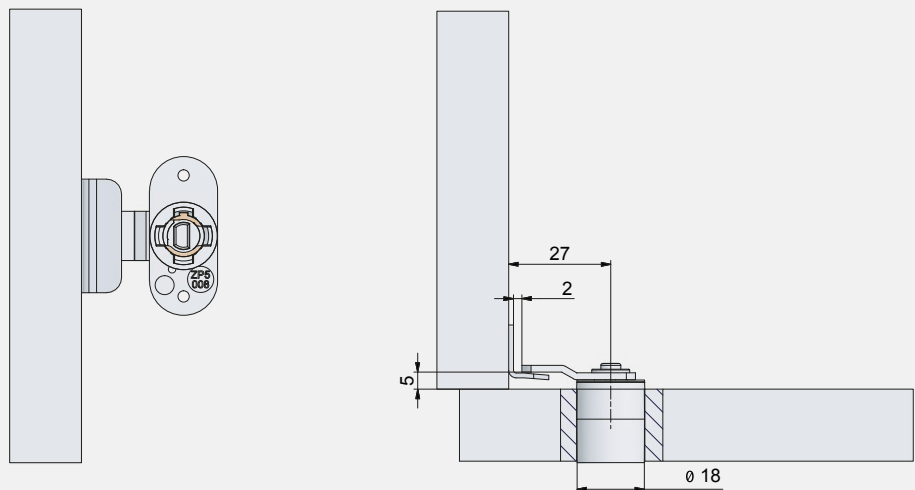
50



- ▶ Compact, multipurpose lock
- ▶ Can be fitted with a wide range of different cams
- ▶ Different cam lengths are available for variant 375
- ▶ Kompaktes Mehrzweckschloss
- ▶ Kann mit einer Vielzahl verschiedener Riegel ausgestattet werden
- ▶ Bei der Variante 375 sind verschiedene Riegellängen verfügbar



Application example
Anwendungsbeispiel



System components / Systembauteile: Striker plate 3011 (see chapter 11) / Anschlagwinkel 3011 (siehe Kapitel 11)

Cam lock 375

Hebelzylinder 375

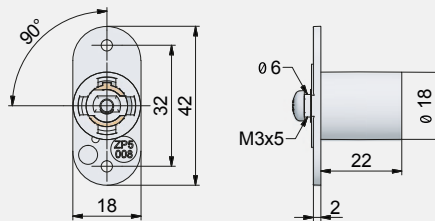


Prestige 2 Ø 18	Prestige 4 Ø 16,5	VCS 18	Finish / Oberfläche	BQ / VE
Order-No.	Order-No.			
143754025	1437544021	⊖	nickel plated / vernickelt	50
143764025	1437644022	⊕	nickel plated / vernickelt	50

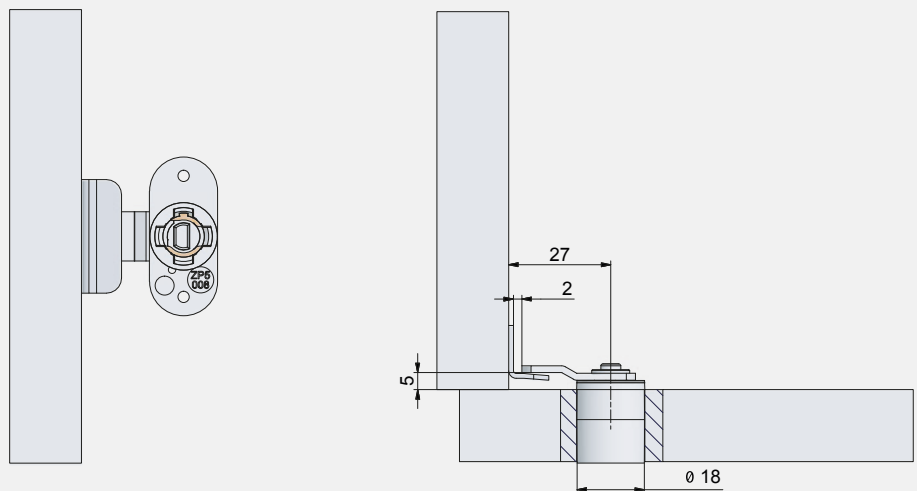


Different bolt cam options are available. / Verschiedene Riegelvarianten verfügbar.

- ▶ Compact lock for the tightest spaces
- ▶ Different cam lengths are available for variant 375
- ▶ Kompaktes Schloss für engste Raumverhältnisse
- ▶ Bei der Variante 375 sind verschiedene Riegellängen verfügbar



Application example Anwendungsbeispiel



System components / Systembauteile: Striker plate 3011 (see chapter 11) / Anschlagwinkel 3011 (siehe Kapitel 11)

Cam lock 827 with cam

Hebelzylinder 827 mit montiertem Riegel



Prestige 2

Prestige 4

VCS 18

Ø 18

Order-No.

Finish /
Oberfläche

BQ / VE

1482768001



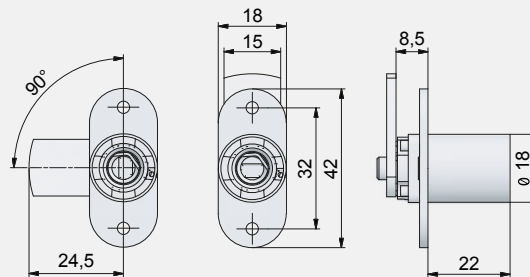
nickel plated /
vernickelt

50

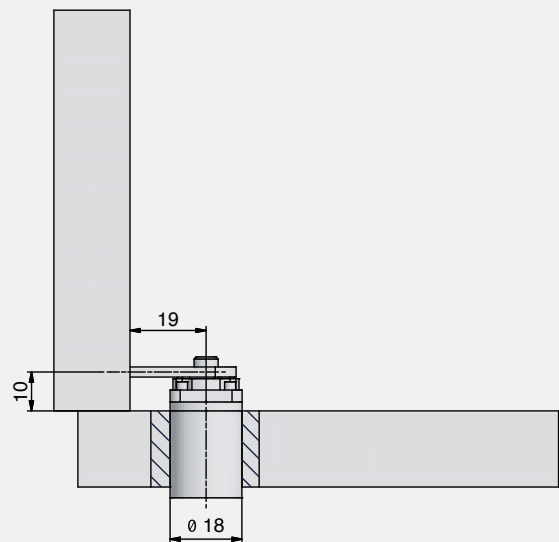
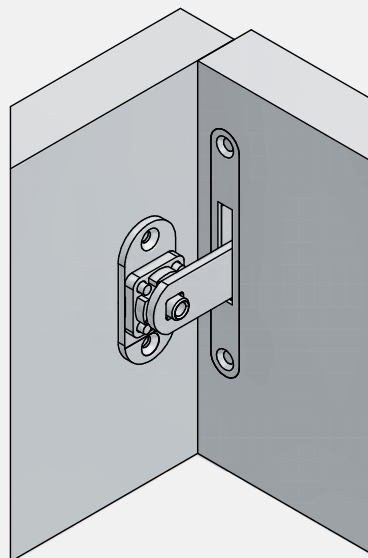


3x15

- ▶ Ideal for locking into slotted striker plates
- ▶ Many different bolt variants can be selected
- ▶ Ideal für die Verriegelung in Schließbleche geeignet
- ▶ Viele verschiedene Riegelvarianten wählbar



Application example
Anwendungsbeispiel



System components / Systembauteile: Striker plate 7510, Striker plate 3011 (see chapter 11) / Schließblech 7510, Anschlagwinkel 3011 (siehe Kapitel 11)

Technical details subject to modifications • all data without guarantee / Technische Änderungen vorbehalten • alle Angaben ohne Gewähr

Cam lock 827 without cam

Hebelzylinder 827 ohne montiertem Riegel



Prestige 2

Prestige 4

VCS 18
Ø 18

Order-No.

Finish /
Oberfläche

BQ / VE

1482763001



nickel plated /
vernickelt

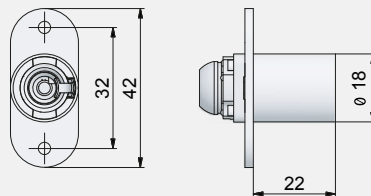
50



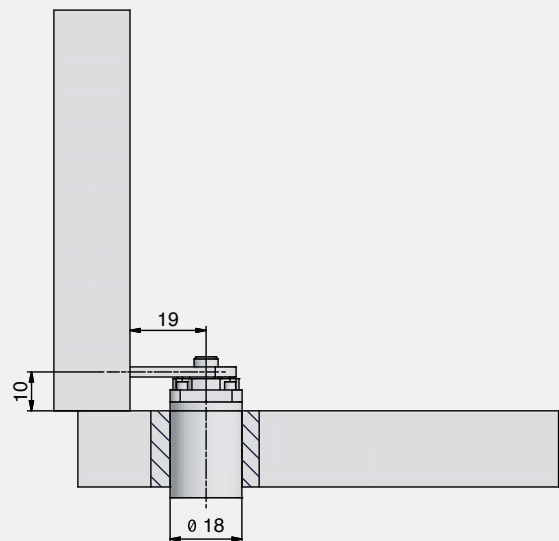
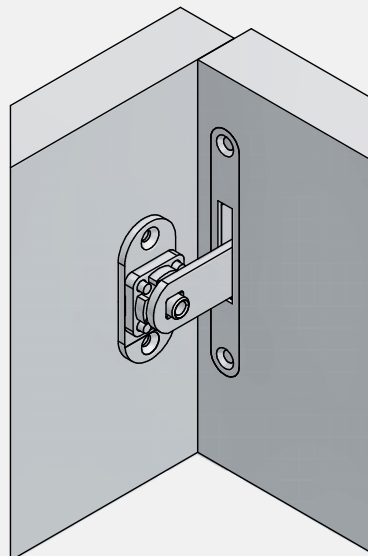
3x15

Different bolt cam options are available. / Verschiedene Riegelvarianten verfügbar.

- ▶ Ideal for locking into slotted striker plates
- ▶ Many different cam variants can be selected
- ▶ Ideal für die Verriegelung in Schließbleche geeignet
- ▶ Viele verschiedene Riegelvarianten wählbar



Application example
Anwendungsbeispiel



System components / Systembauteile: Striker plate 7510 (see chapter 11) / Schließblech 7510 (siehe Kapitel 11)

Shooting bar lock 204

Schubstangenschloss 204



Prestige 2 Ø 18	Prestige 4 Ø 16,5	VCS 18 Ø 18	Backset / Dornmaß	Finish / Oberfläche	BQ / VE
Order-No.	Order-No.	Order-No.	9,5 mm	nickel plated / vernickelt	50
1420422001	1420442001	1420463001			

System components see page 3.24, 3.25 / Systembauteile siehe Seite 3.24, 3.25



Shooting bar 043
Schubstange 043



Bar guide 041
Stangenführung 041



Striker plate 2211
Anschlagwinkel 2211



Socket 037
Lagertopf 037



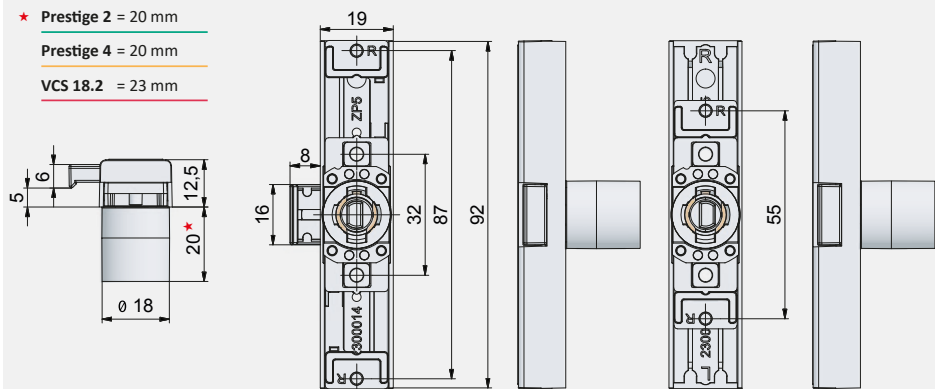
Key retention only with additional component. / Schlüsselabzugssperre nur über Zusatzbauteil.

- ▶ Three-point lock with shooting bars
- ▶ Narrow lock body ideal for use with frame doors
- ▶ Small, flexible lock available in right and left-hand versions
- ▶ Dreipunkt-Schloss mit Schubstangen.
- ▶ Schmäler Schlosskasten, ideal für den Einsatz in Rahmentüren.
- ▶ Schmales, flexibles Schloss für die Ausführungen rechts und links

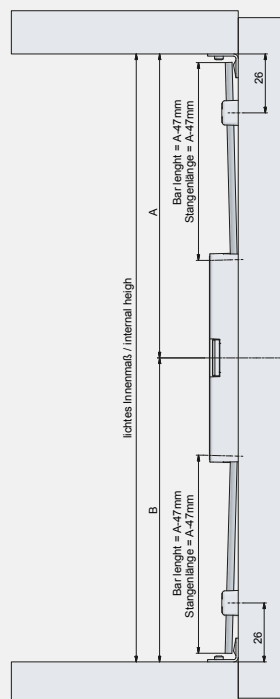
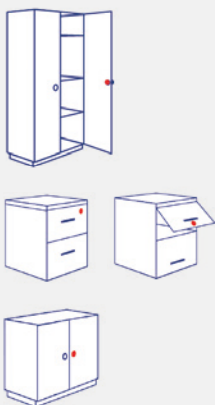
★ Prestige 2 = 20 mm

Prestige 4 = 20 mm

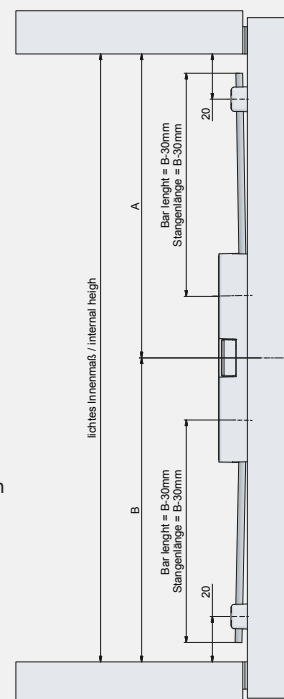
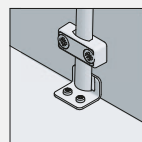
VCS 18.2 = 23 mm



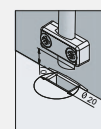
Application example Anwendungsbeispiel



Stroke 16 mm
Hub 16 mm



Socket 037 is recessed into the panel, so doesn't restrict access to cabinet interior / Der Lagertopf 037 ermöglicht einen ebenen Schrankboden



System components / Systembauteile: Striker plate 2211 + Striker 037 (see page 3.25) / Anschlagwinkel 2211 + Lagertopf 037 (siehe Seite 3.25)

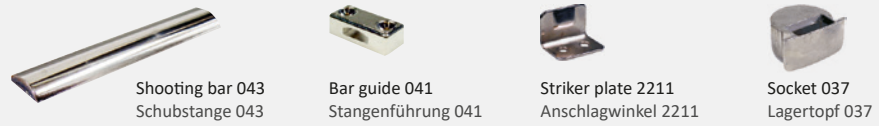
Shooting bar lock 292

Schubstangenschloss 292



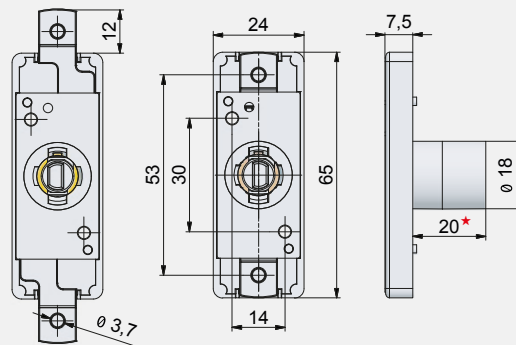
Prestige 2 Ø 18	Prestige 4 Ø 16,5	VCS 18 Ø 18		Finish / Oberfläche	BQ / VE
Order-No.	Order-No.	Order-No.			
142972005	1429742001	1429767001	⊕	nickel plated / vernickelt	50
142972007	1429742003	1429767003	⊕	vernickelt	25

System components see page 3.24, 3.25 / Systembauteile siehe Seite 3.24, 3.25

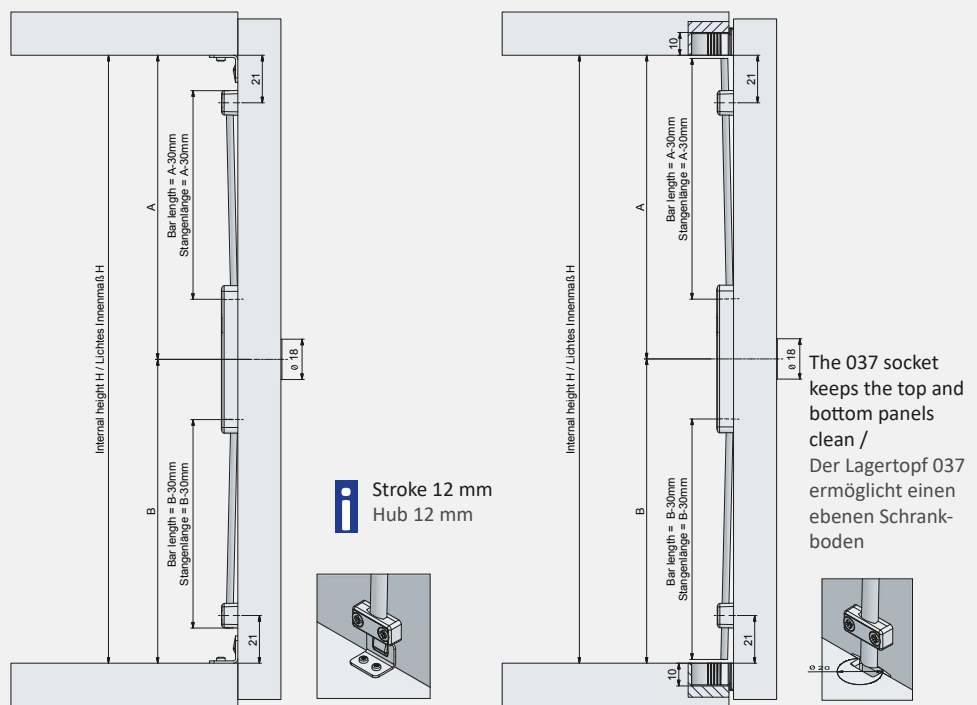
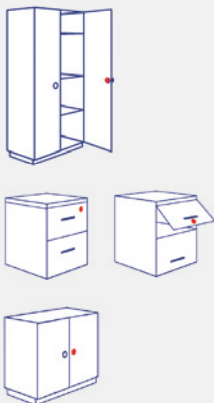


- ▶ Extremely compact two-point shooting bar lock with minimal protrusion into cabinet interior
- ▶ Flexible lock available in right, left and vertical versions
- ▶ Extrem flaches, schmales Hinterlegschloss mit solider Zweipunktverriegelung
- ▶ Flexibles Schloss für die Ausführungen rechts, links und lad

- ★ Prestige 2 = 20 mm
- Prestige 4 = 20 mm
- VCS 18.2 = 27,5 mm




Application example Anwendungsbeispiel



Shooting bar lock 292.03

Schubstangenschloss 292.03



<u>Prestige 2</u> Ø 18	<u>Prestige 4</u> Ø 16,5	<u>VCS 18</u> Ø 18		Finish / Oberfläche	BQ / VE
Order-No.	Order-No.	Order-No.			
142972035	1429742031	1429767031	⊕	nickel plated / vernickelt	50
142972037			⊖	vernickelt	25

System components see page 3.24, 3.25 / Systembauteile siehe Seite 3.24, 3.25

			
Shooting bar 043.2 Schubstange 043.2	Bar guide 041 Stangenführung 041	Socket 012 Arretierungshülse 012	Socket 037 Lagertopf 037

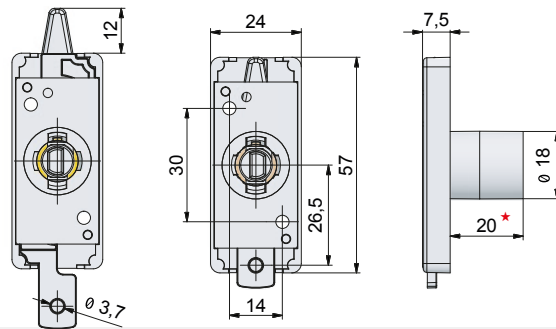
   3x20

- ▶ Two-point locking by bolt and shooting bar
- ▶ Ideal for sideboard-high doors
- ▶ Zweipunktverriegelung durch Riegel und Schubstangenanbindung
- ▶ Ideal für sideboardhohe Türen

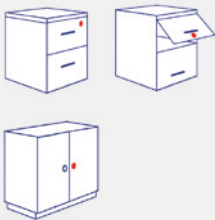
* Prestige 2 = 20 mm

Prestige 4 = 20 mm

VCS 18.2 = 27,5 mm



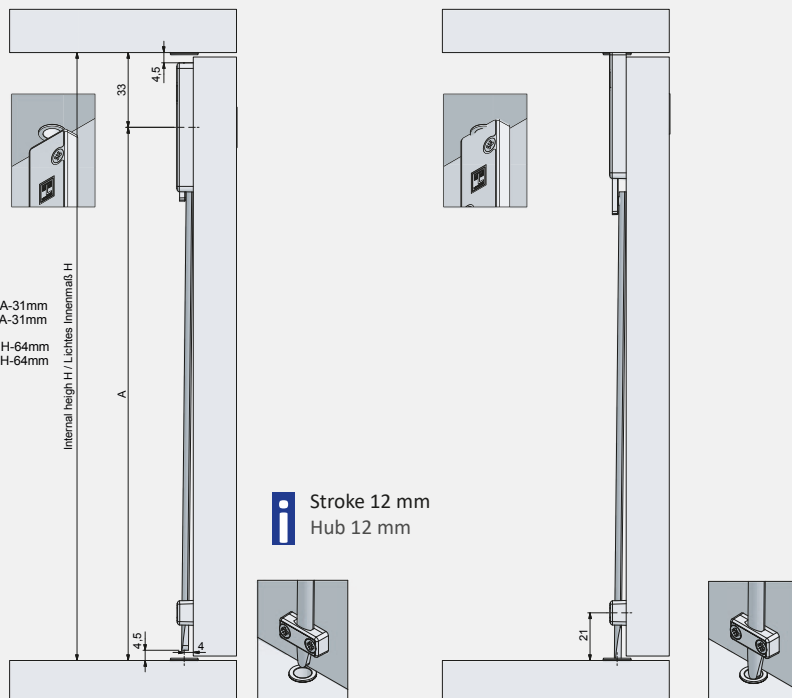
Application example Anwendungsbeispiel



Rod length = A-31mm
Stangenlänge = A-31mm

Rod length = H-64mm
Stangenlänge = H-64mm

Internal height H / Lichtes Innenmaß H




System components

Systembauteile



Order-No.	Finish / Oberfläche	BQ / VE
464155000	black / schwarz	100


3x20



Steel solid section 10x3
Stahl Vollprofil 10x3

Order-No.	Finish / Oberfläche	BQ / VE
600 mm 540600430	nickel plated / vernickelt	50
800 mm 540800430	nickel plated / vernickelt	50
1000 mm 541000430	nickel plated / vernickelt	50


Further lengths on request / Weitere Längen auf Anfrage



Steel solid section 10x3
Stahl Vollprofil 10x3

Order-No.	Finish / Oberfläche	BQ / VE
600 mm 540600432	nickel plated / vernickelt	50
800 mm 540800432	nickel plated / vernickelt	50
1000 mm 541000432	nickel plated / vernickelt	50

Further lengths on request / Weitere Längen auf Anfrage

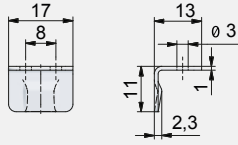


Order-No.	Finish / Oberfläche	BQ / VE
542920410	nickel plated / vernickelt	250

3x20



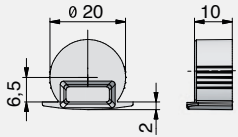
Striker plate 2211
Anschlagwinkel 2211



Order-No.	Finish / Oberfläche	BQ / VE
442211430	nickel plated / vernickelt	1000



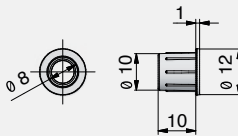
Socket 037
Lagertopf 037



Order-No.	Finish / Oberfläche	BQ / VE
442920370	nickel plated / vernickelt	100



Socket 012
Arretierungshülse 012



Order-No.	Finish / Oberfläche	BQ / VE
543200120	nickel plated / vernickelt	250

Chapter

Kapitel

01

Description

Erläuterungen

02

Cylinders + keys

Zylinder + Schlüssel

03

Case locks, cam locks and shooting bar locks

Kasten-, Hebel- und Schubstangenschlösser

04

Espagnolette locks

Drehstangenschlösser

05

Turn-handles

Drehgriffe

06

Glass door locks

Glastürschlösser

07

Sliding door locks

Schiebetürschlösser

08

Tambour locks

Rolljalousieschlösser

09

Central locking systems

Zentralverschluss-Systeme

10

Steel furniture locks

Stahlmöbelschlösser

11

System components

Systembauteile

12

General terms and conditions

Allgemeine Geschäftsbedingungen

Espagnolette locks

Drehstangenschlösser




TYPE 750 / 759

Compact, multifunctional metal lock available with backsets of 15 / 20 / 25 / 30 mm and either screw-on or dowel-mounted. Available for all cylinder systems and in many finishes.

TYP 750 / 759

Kompaktes, multifunktionales Metallschloss in den Dornmaßen 15 / 20 / 25 / 30 mm und wahlweise zum Anschrauben oder dübelbar lieferbar. Für alle Zylindersysteme und in vielen Oberflächen verfügbar.



With switch for setting right or left hand locking and activation of key retention feature, if required.

Einstellung rechts oder links sowie mit oder ohne Schlüsselabzugssperre im eingebautem Zustand ein- und umstellbar



Espagnolette locks

Drehstangenschlösser

04.6

Espagnolette lock 750-15 screw on

Drehstangenschloss 750-15 schraubbar



Many functions in one lock
Viele Funktionen in einem Schloss

04.6

Espagnolette lock 750-25 screw on

Drehstangenschloss 750-25 schraubbar



Many functions in one lock
Viele Funktionen in einem Schloss

04.7

Espagnolette lock 759-15 with dowels

Drehstangenschloss 759-15 dübelbar



Many functions in one lock
Viele Funktionen in einem Schloss

04.7

Espagnolette lock 759-25 with dowels

Drehstangenschloss 759-25 dübelbar



Many functions in one lock
Viele Funktionen in einem Schloss

Espagnolette locks

Drehstangenschlösser

04.8

Espagnolette lock 748-15 screw on

Drehstangenschloss 748-15 schraubbar



For turn handles, many functions
Für Drehgriffe, viele Funktionen

04.8

Espagnolette lock 748-25 screw on

Drehstangenschloss 748-25 schraubbar



For turn handles, many functions
Für Drehgriffe, viele Funktionen

04.9

Espagnolette lock 748.9-15 with dowels

Drehstangenschloss 748.9-15 dübelbar



For turn handles, many functions
Für Drehgriffe, viele Funktionen

04.9

Espagnolette lock 748.9-25 with dowels

Drehstangenschloss 748.9-25 dübelbar



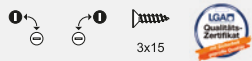
For turn handles, many functions
Für Drehgriffe, viele Funktionen

Espagnolette lock 750

Drehstangenschloss 750

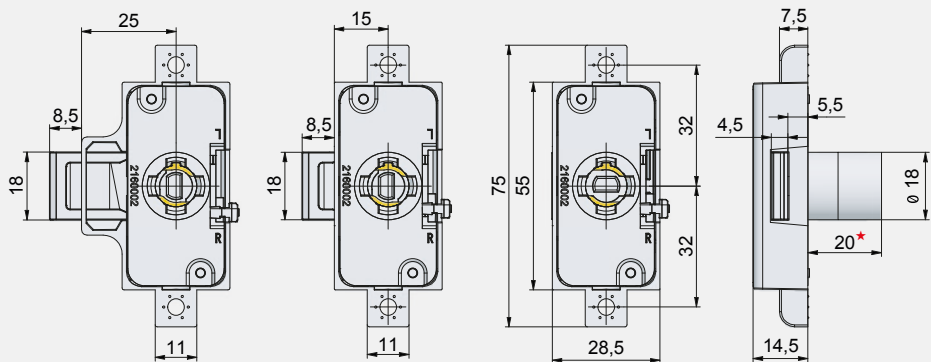


<u>Prestige 2</u> Ø 18	<u>Prestige 4</u> Ø 16,5	<u>VCS 18</u> Ø 18	Backset / Dornmaß	Finish / Oberfläche	BQ / VE
Order-No. 1475722150	Order-No. 1475742150	Order-No. 1475763150	↔ 15 mm	nickel plated / vernickelt	50
Order-No. 1475722250	Order-No. 1475742250	Order-No. 1475763250	↔ 25 mm	nickel plated / vernickelt	50

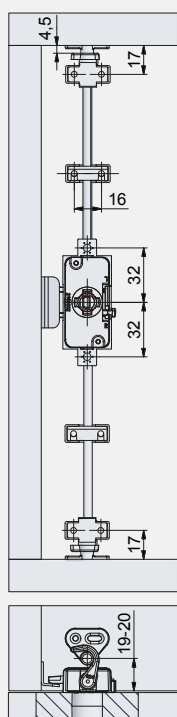
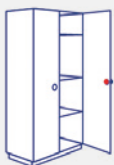


- ▶ Lock is right hand / left hand adjustable
- ▶ Integrated key retention feature can be activated if required
- ▶ Available in different backset dimensions from 15-30mm
- ▶ Schloss ist rechts und links einstellbar
- ▶ Eine Schlüsselabzugssperre kann bei Bedarf eingestellt werden da diese immer im Lieferumfang enthalten ist.
- ▶ Dornmaße von 15 - 30 mm lieferbar

★ Prestige 2 = 20 mm Prestige 4 = 20 mm VCS 18.2 = 24 mm

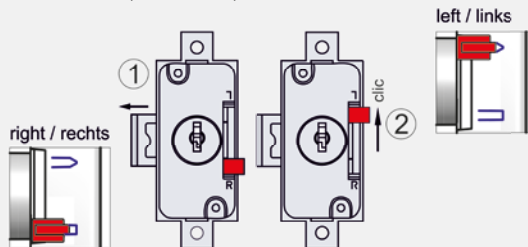


Application example Anwendungsbeispiel

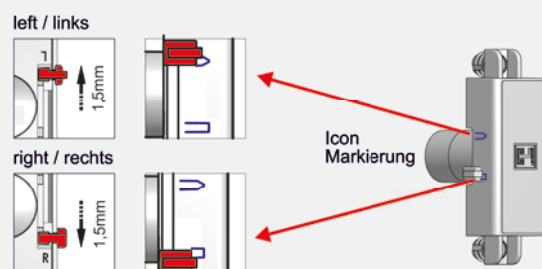


Calculation of the rod length, see page 04.7 / Berechnung der Drehstangenlänge, s. S. 04.7

To adjust 550 / 750 for right / left hand application
Einstellen 550 / 750 rechts / links




To activate key retention feature 550 / 750
Einstellen Schlüsselabzugssperre 550 / 750



Espagnolette lock 759 with dowels

Drehstangenschloss 759 dübelbar

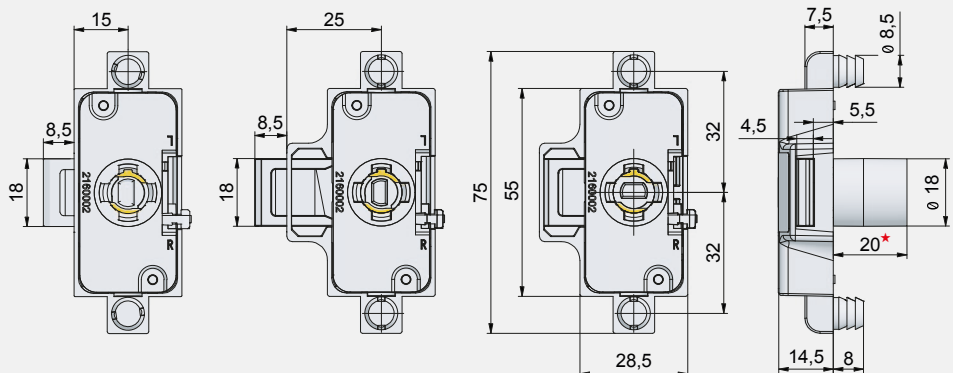


Prestige 2 Ø 18	Prestige 4 Ø 16,5	VCS 18 Ø 18	Backset / Dornmaß	Finish / Oberfläche	BQ / VE
Order-No. 1475922150	Order-No. 1475942150	Order-No. 1475963150	↔ 15 mm	nickel plated / vernickelt	50
Order-No. 1475922250	Order-No. 1475942250	Order-No. 1475963250	↔ 25 mm	nickel plated / vernickelt	50

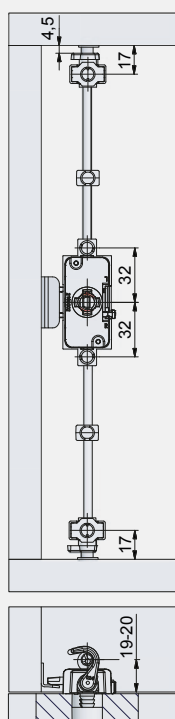
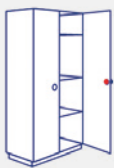


- ▶ Lock is right hand / left hand adjustable
- ▶ Integrated key retention feature can be activated if required
- ▶ Available in different backset dimensions from 15 - 30 mm.
- ▶ Schloss ist rechts und links einstellbar
- ▶ Eine Schlüsselabzugssperre kann bei Bedarf eingestellt werden da diese immer im Lieferumfang enthalten ist.
- ▶ Dornmaße von 15 - 30 mm lieferbar

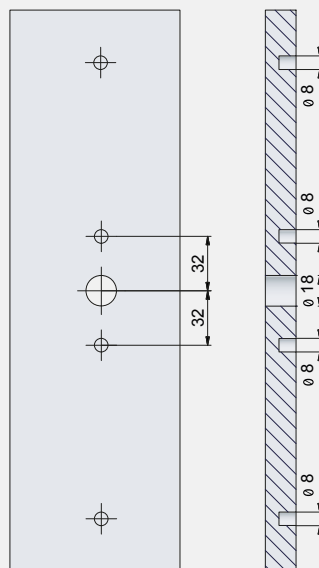
★ Prestige 2 = 20 mm Prestige 4 = 20 mm VCS 18.2 = 24 mm



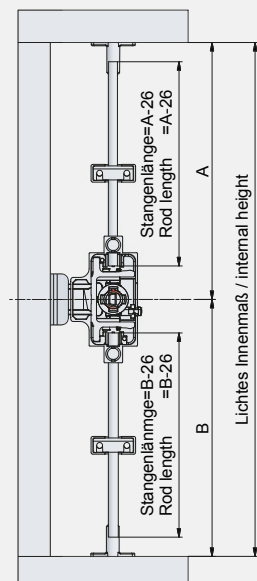
Application example
Anwendungsbeispiel



Drilling template for press-in fixing with dowels
Bohrbild dübelbares Drehstangenschloss



Calculation of the rod length
Berechnung der Drehstangenlänge

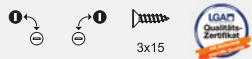


Espagnolette lock 748

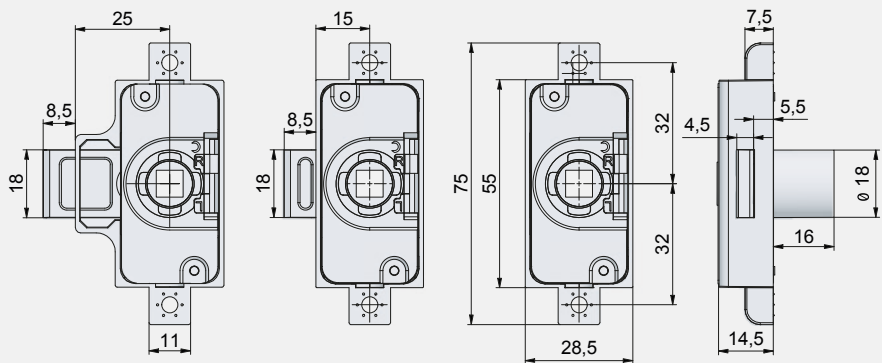
Drehstangenschloss 748



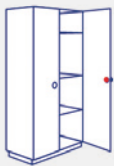
Prestige 2 Ø 18	Prestige 4 Ø 16,5	VCS 18 Ø 18	Backset / Dornmaß	Finish / Oberfläche	BQ / VE
Order-No. 1474800150	Order-No. 1474800150	Order-No. 1474800150	↔ 15 mm	nickel plated / vernickelt	50
Order-No. 1474800250	Order-No. 1474800250	Order-No. 1474800250	↔ 25 mm	nickel plated / vernickelt	50



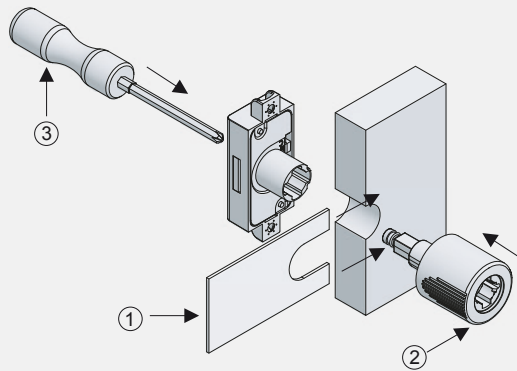
- ▶ Square nut lock version (□ 7x7 mm) is only suitable for use with square-bolt turn-handles
- ▶ The drilling diameter always is Ø 18 mm.
- ▶ Das Vierkantschloss (□ 7x7 mm) immer in Verbindung mit Vierkantdrehgriff
- ▶ Das Bohrmaß beträgt immer Ø 18 mm.



Application example
Anwendungsbeispiel



Template for quick mounting
Schablone zur schnellen Montage



Espagnolette lock 748.9 with dowels

Drehstangenschloss 748.9 dübelbar

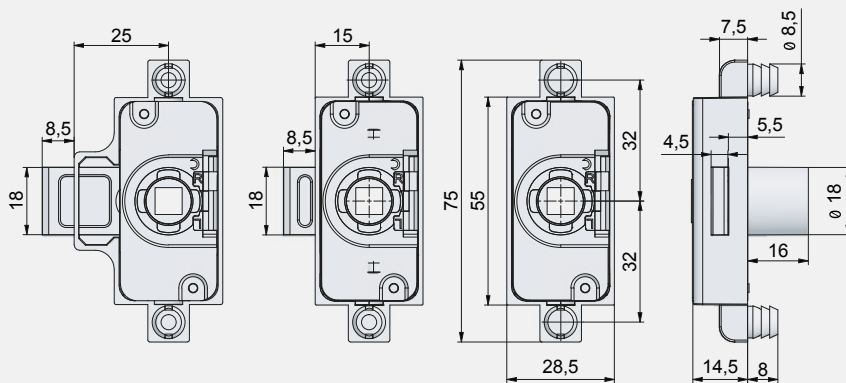


Prestige 2 Ø 18	Prestige 4 Ø 16,5	VCS 18 Ø 18	Backset / Dornmaß	Finish / Oberfläche	BQ / VE
Order-No.	Order-No.	Order-No.			
1474890150	1474890150	1474890150	↔ 15 mm	nickel plated / vernickelt	50
1474890250	1474890250	1474890250	↔ 25 mm	nickel plated / vernickelt	50

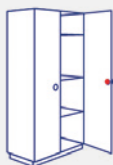


Lock can only be used in conjunction with square handles .5. / Schloss nur in Verbindung mit Vierkantdrehgriffen .5 zu benutzen.

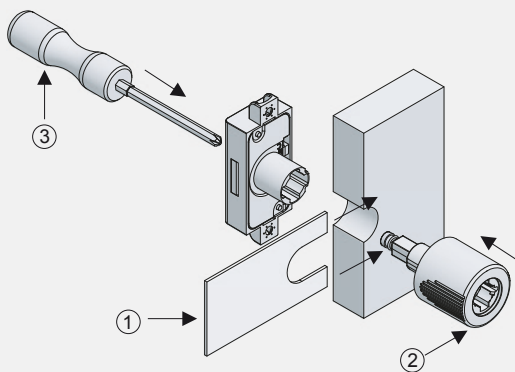
- ▶ Square nut lock version (□ 7x7 mm) is only suitable for use with square-bolt turn-handles
- ▶ The drilling diameter always is Ø 18 mm.
- ▶ Das Vierkantschloss (□ 7x7 mm) immer in Verbindung mit Vierkantdrehgriff
- ▶ Das Bohrmaß beträgt immer Ø 18 mm.



Application example Anwendungsbeispiel



Template for quick mounting Schablone zur schnellen Montage



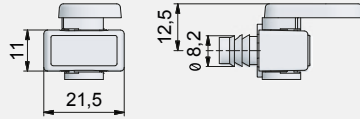
System components

Systembauteile

 <p>Locking hook 161.3 Schließhaken 161.3</p>		<table border="1"> <thead> <tr> <th>Order-No.</th> <th>Finish / Oberfläche</th> <th>BQ / VE</th> </tr> </thead> <tbody> <tr> <td>547401613</td> <td>nickel plated / vernickelt</td> <td>500</td> </tr> </tbody> </table> <p> 3x25</p>	Order-No.	Finish / Oberfläche	BQ / VE	547401613	nickel plated / vernickelt	500
Order-No.	Finish / Oberfläche	BQ / VE						
547401613	nickel plated / vernickelt	500						
 <p>Locking hook 162.3 Schließhaken 162.3</p>		<table border="1"> <thead> <tr> <th>Order-No.</th> <th>Finish / Oberfläche</th> <th>BQ / VE</th> </tr> </thead> <tbody> <tr> <td>547401623</td> <td>nickel plated / vernickelt</td> <td>500</td> </tr> </tbody> </table> <p> 3x25</p>	Order-No.	Finish / Oberfläche	BQ / VE	547401623	nickel plated / vernickelt	500
Order-No.	Finish / Oberfläche	BQ / VE						
547401623	nickel plated / vernickelt	500						
 <p>Rod guide 065.2 Stangenführung 065.2</p>		<table border="1"> <thead> <tr> <th>Order-No.</th> <th>Finish / Oberfläche</th> <th>BQ / VE</th> </tr> </thead> <tbody> <tr> <td>547400652</td> <td>nickel plated / vernickelt</td> <td>1000</td> </tr> </tbody> </table> <p> 3x25</p>	Order-No.	Finish / Oberfläche	BQ / VE	547400652	nickel plated / vernickelt	1000
Order-No.	Finish / Oberfläche	BQ / VE						
547400652	nickel plated / vernickelt	1000						
 <p>Stop metal 057 Anschlagstift 057</p>		<table border="1"> <thead> <tr> <th>Order-No.</th> <th>Finish / Oberfläche</th> <th>BQ / VE</th> </tr> </thead> <tbody> <tr> <td>547500570</td> <td>nickel plated / vernickelt</td> <td>250</td> </tr> </tbody> </table> <p> 3x15</p>	Order-No.	Finish / Oberfläche	BQ / VE	547500570	nickel plated / vernickelt	250
Order-No.	Finish / Oberfläche	BQ / VE						
547500570	nickel plated / vernickelt	250						
 <p>Stop metal 055 Anschlagstift 055</p>		<table border="1"> <thead> <tr> <th>Order-No.</th> <th>Finish / Oberfläche</th> <th>BQ / VE</th> </tr> </thead> <tbody> <tr> <td>547500550</td> <td>nickel plated / vernickelt</td> <td>500</td> </tr> </tbody> </table>	Order-No.	Finish / Oberfläche	BQ / VE	547500550	nickel plated / vernickelt	500
Order-No.	Finish / Oberfläche	BQ / VE						
547500550	nickel plated / vernickelt	500						
 <p>Stop metal 054 Anschlagstift 054</p>		<table border="1"> <thead> <tr> <th>Order-No.</th> <th>Finish / Oberfläche</th> <th>BQ / VE</th> </tr> </thead> <tbody> <tr> <td>547500540</td> <td>nickel plated / vernickelt</td> <td>500</td> </tr> </tbody> </table>	Order-No.	Finish / Oberfläche	BQ / VE	547500540	nickel plated / vernickelt	500
Order-No.	Finish / Oberfläche	BQ / VE						
547500540	nickel plated / vernickelt	500						
 <p>Stop metal 058 Anschlagstift 058</p>		<table border="1"> <thead> <tr> <th>Order-No.</th> <th>Finish / Oberfläche</th> <th>BQ / VE</th> </tr> </thead> <tbody> <tr> <td>547500580</td> <td>nickel plated / vernickelt</td> <td>500</td> </tr> </tbody> </table>	Order-No.	Finish / Oberfläche	BQ / VE	547500580	nickel plated / vernickelt	500
Order-No.	Finish / Oberfläche	BQ / VE						
547500580	nickel plated / vernickelt	500						



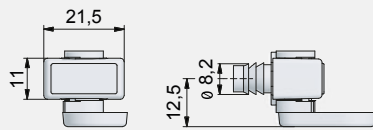
Locking hook with dowels 161.1
Schließhaken dübelbar 161.1



Order-No.	Finish / Oberfläche	BQ / VE
547491611	nickel plated / vernickelt	500



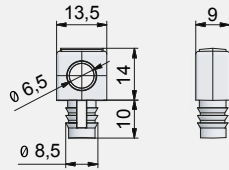
Locking hook with dowels 162.1
Schließhaken dübelbar 162.1



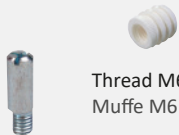
Order-No.	Finish / Oberfläche	BQ / VE
547491621	nickel plated / vernickelt	500



Rod guide 071 for press-in fixing
Stangenführung dübelbar 071

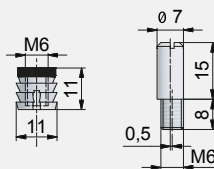


Order-No.	Finish / Oberfläche	BQ / VE
547490710	nickel plated / vernickelt	1000



Stop metal 051
Anschlagstift 051

Thread M6 052
Muffe M6 052



Order-No.	Finish / Oberfläche	BQ / VE
507500520	Plastic socket / Kunststoffmuffe	500
547500510	nickel plated / vernickelt	500



Rod 6/5
Drehstange 6/5



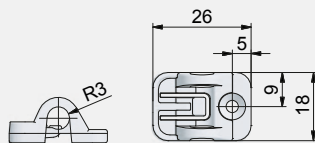
Order-No.	Finish / Oberfläche	BQ / VE
541000599 _{1000mm}	nickel plated / vernickelt	50
541200599 _{2000mm}	nickel plated / vernickelt	50



Further lengths on request / Weitere Längen auf Anfrage



Noise damper 073
Federelement 073



Order-No.	Finish / Oberfläche	BQ / VE
560730001	black / schwarz	500

The spring element is used for longer rods to ensure a noiseless operation.
Das Federelement wird bei längeren Drehstangen eingesetzt. Ermöglicht ein ruhiges Schließen.

Chapter

Kapitel

01

Description

Erläuterungen

02

Cylinders + keys

Zylinder + Schlüssel

03

Case locks, cam locks and shooting bar locks

Kasten-, Hebel- und Schubstangenschlösser

04

Espagnolette locks

Drehstangenschlösser

05

Turn-handles

Drehgriffe

06

Glass door locks

Glastürschlösser

07

Sliding door locks

Schiebetürschlösser

08

Tambour locks

Rolljalousieschlösser

09

Central locking systems

Zentralverschluss-Systeme

10

Steel furniture locks

Stahlmöbelschlösser

11

System components

Systembauteile


12

General terms and conditions

Allgemeine Geschäftsbedingungen

Turn-handles

Drehgriffe




Snap-in Turn Handles

All-metal turn handles in high-quality finishes with excellent functionality and usability. The turn handles are inserted into cylinder locks and can thus be used in many applications.

Drehgriffe steckbar

Drehgriffe aus Ganzmetall, edle Oberflächen, haptisch und funktional. Die Drehgriffe werden in Zylinderschlösser eingesteckt und können somit in vielen Anwendungen zum Einsatz kommen.



Square Bolt Turn Handles

All-metal turn handles in high-quality finishes with excellent functionality and usability. These turn handles are used in combination with locks with square nut and feature fine depth adjustment.

Drehgriffe Vierkant

Drehgriffe aus Ganzmetall, edle Oberflächen, haptisch und funktional. Die Drehgriffe werden in Schlösser mit Vierkantnuß eingesteckt und sind in der Tiefe fein einstellbar.



Turn-handles for PRESTIGE + VCS 18.2 locks

Drehgriffe für PRESTIGE + VCS 18.2 Schlösser

05.6

Turn handle 568.2

Drehgriff 568.2



Compact design, grip surface recessed with ridges
Schlankes Design, Griffmulde mit Stegen

05.6

Turn handle 42.2

Drehgriff 42.2



Compact design, grip surface recessed
Schlankes Design, mit Griffmulde

05.6

Turn handle 44.2

Drehgriff 44.2



Compact design, grip surface with grooves
Schlankes Design, mit Rillen

05.7

Turn handle 47.2

Drehgriff 47.2



Distinctive design, with 3 soft-touch rings for good all-around grip
Markantes Design, mit guter Haptik

05.7

Turn handle 571.2

Drehgriff 571.2



Distinctive design, with soft-touch band for good all-around grip
Markantes Design, mit guter Haptik

05.14

Handle 5684

Griff 5684




Slim design, recessed grip with ridges
Schlankes Design, Griffmulde mit Stegen

05.14

Handle 424

Griff 424



Slim design, with recessed grip
Schlankes Design, mit Griffmulde

05.14

Handle 444

Griff 444



Slim design, with grooves
Schlankes Design, mit Rillen

Turn-handles for lock type 748 + 748.09

Drehgriffe für Schloss Type 748 + 748.09

05.10

Turn handle 568.5

Drehgriff 568.5



Compact design, grip surface recessed with ridges
Schlankes Design, Griffmulde mit Stegen

05.10

Turn handle 42.5

Drehgriff 42.5



Compact design, grip surface recessed
Schlankes Design, mit Griffmulde

05.10

Turn handle 44.5

Drehgriff 44.5



Compact design, grip surface with grooves
Schlankes Design, mit Rillen

05.11

Turn handle 47.5

Drehgriff 47.5



Distinctive design, with 3 soft-touch rings for good all-around grip.
Markantes Design, mit guter Haptik

05.11

Turn handle 571.5

Drehgriff 571.5



Distinctive design, with soft-touch band for good all-around grip.
Markantes Design, mit guter Haptik

05.14

Handle 474

Griff 474



Striking design, with good haptics
Markantes Design, mit guter Haptik

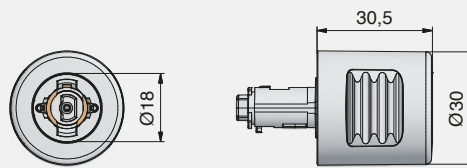
Snap-in turn handles

Drehgriffe steckbar



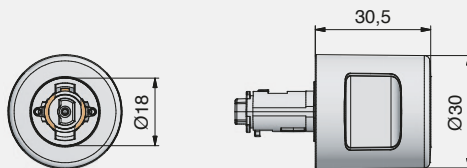
Turn handle 568.2
Drehgriff 568.2

<u>Prestige 2</u>	<u>Prestige 4</u>	<u>VCS 18</u>		
Order-No.		Order-No.	Finish / Oberfläche	BQ / VE
1856822001		1856862001	↶ nickel plated matt / matt vernickelt	50
1856822002		1856862002	↷ nickel plated matt / matt vernickelt	50



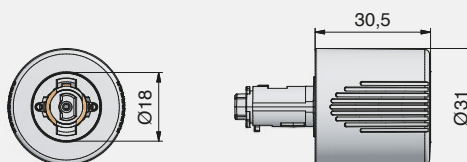
Turn handle 42.2
Drehgriff 42.2

<u>Prestige 2</u>	<u>Prestige 4</u>	<u>VCS 18</u>		
Order-No.		Order-No.	Finish / Oberfläche	BQ / VE
1842220001		1842260001	↶ nickel plated matt / matt vernickelt	50
1842220002		1842260002	↷ nickel plated matt / matt vernickelt	50



Turn handle 44.2
Drehgriff 44.2

<u>Prestige 2</u>	<u>Prestige 4</u>	<u>VCS 18</u>		
Order-No.		Order-No.	Finish / Oberfläche	BQ / VE
1844220001		1844260001	↶ nickel plated matt / matt vernickelt	50
1844220002		1844260002	↷ nickel plated matt / matt vernickelt	50



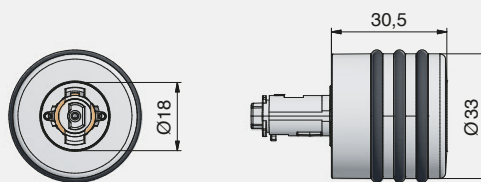
Snap-in turn handles

Drehgriffe steckbar



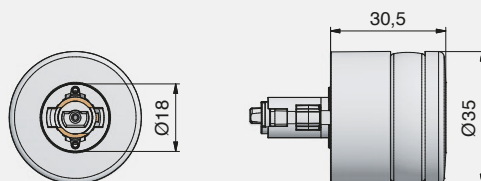
Turn handle 47.2
Drehgriff 47.2

<u>Prestige 2</u>	<u>Prestige 4</u>	<u>VCS 18</u>		
Order-No.		Order-No.	Finish / Oberfläche	BQ / VE
1847220001		1847260001	↻ nickel plated matt / matt vernickelt	50
1847220002		1847260002	↻ nickel plated matt / matt vernickelt	50



Turn handle 571.2
Drehgriff 571.2

<u>Prestige 2</u>	<u>Prestige 4</u>	<u>VCS 18</u>		
Order-No. P2 + P4		Order-No.	Finish / Oberfläche	BQ / VE
1857122001		1857162001	↻ nickel plated matt / matt vernickelt	50
1857122002		1857162002	↻ nickel plated matt / matt vernickelt	50



- ▶ Turn-handles for assembly in cylinder locks
- ▶ Cylinder locks can be equipped with either cylinder core or turn-handle
- ▶ Identical lock types and uniform assembly
- ▶ Large selection of handle versions
- ▶ Fast assembly without adjustment work
- ▶ Turn-handles can be removed after assembly Retrofit-capable
- ▶ Can be upgraded in the building

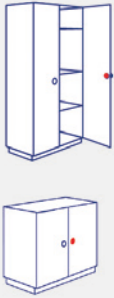
- ▶ Drehgriffe zur Montage in Zylinder
- ▶ Zylinder können wahlweise mit Zylinderkern oder Drehgriff bestückt werden
- ▶ Identische Schlosstypen und einheitliche Montage
- ▶ Große Auswahl an Griffvarianten
- ▶ Schnelle Montage ohne Justiarbeiten
- ▶ Drehgriffe demontierbar
- ▶ Im Objekt nachrüstbar

Application example and assembly: see page 05.8 / Anwendungsbeispiele und Montage: siehe Seite 05.8

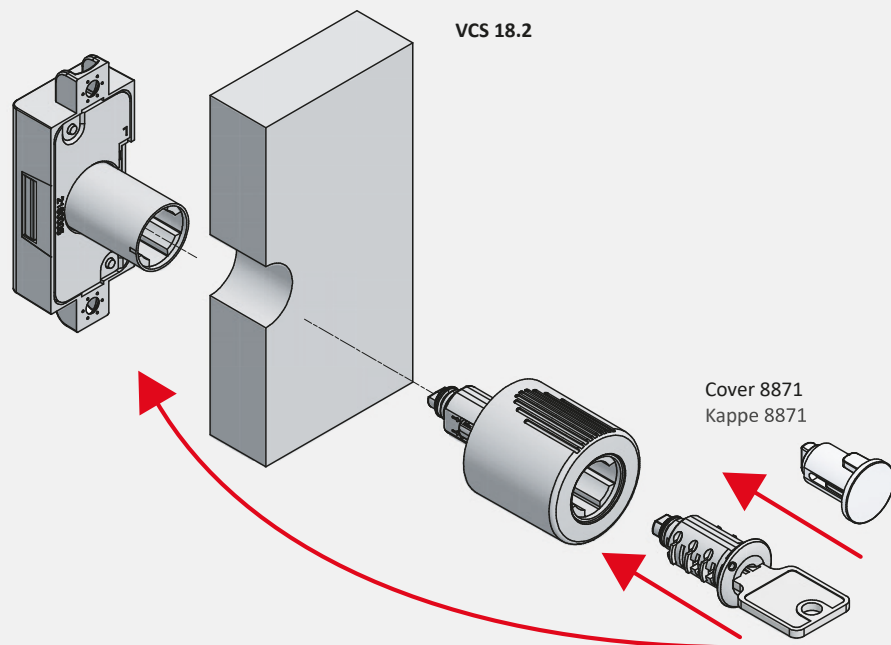
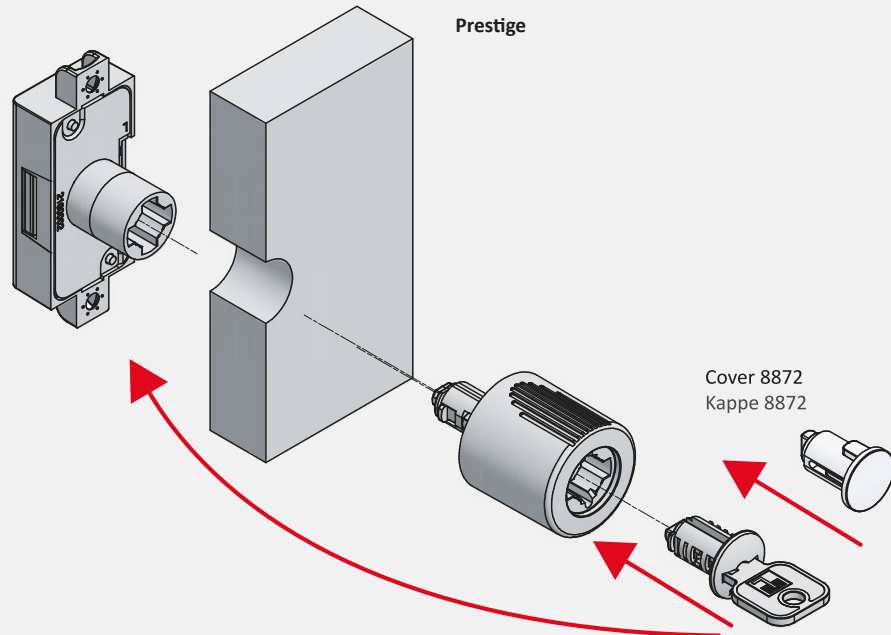
Snap-in turn handles

Drehgriffe steckbar

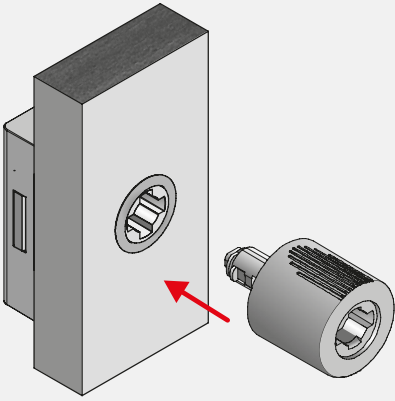
Application example
Anwendungsbeispiel



Assembly
Montage

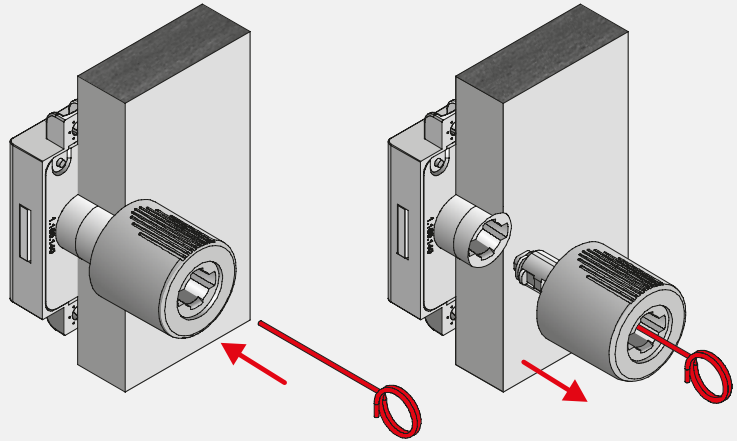


Assembly turn-handle
Montage Drehgriff



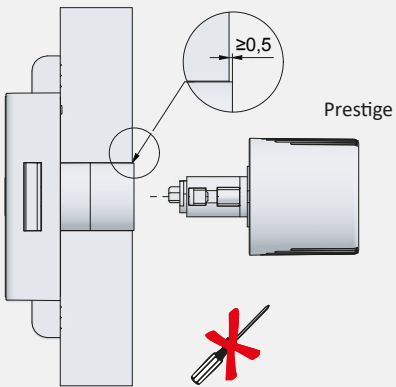
With or without rosette.
Mit oder ohne Rosette.

Dismounting turn-handle
Demontage Drehgriff



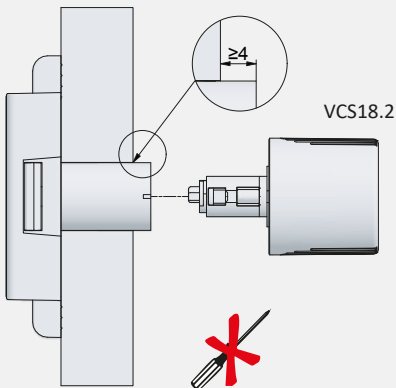
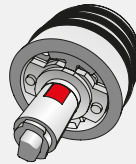
VCS18.2 close the lock and use the hole on the side /
schliessen Sie das Schloss und nutzen Sie die
seitliche Bohrung

Cylinder projection
Zylinderüberstand



Prestige

Turn-handle left are coloured.
Linke Drehgriffe sind markiert.



VCS18.2

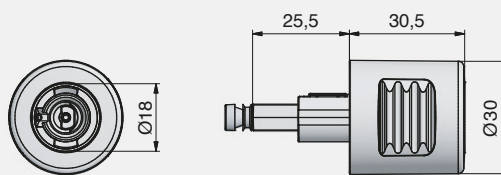
Further applications on request. / Andere Einbausituationen auf Anfrage.

Square bolt turn handles for lock type 748 + 748.09

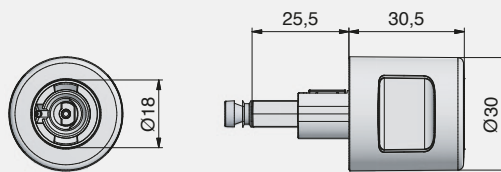
Drehgriffe Vierkant für Schloss Type 748 + 748.09



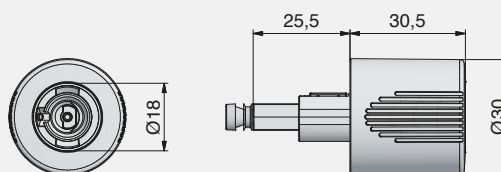
<u>Prestige 2</u>	<u>Prestige 4</u>	<u>VCS 18</u>		
Order-No.		Order-No.	Finish / Oberfläche	BQ / VE
1856825001		1856865001	↶ nickel plated matt / matt vernickelt	50
1856825002		1856865002	↷ nickel plated matt / matt vernickelt	50



<u>Prestige 2</u>	<u>Prestige 4</u>	<u>VCS 18</u>		
Order-No.		Order-No.	Finish / Oberfläche	BQ / VE
1842520001		1842560001	↶ nickel plated matt / matt vernickelt	50
1842520002		1842560001	↷ nickel plated matt / matt vernickelt	50



<u>Prestige 2</u>	<u>Prestige 4</u>	<u>VCS 18</u>		
Order-No.		Order-No.	Finish / Oberfläche	BQ / VE
1844520001		1844560001	↶ nickel plated matt / matt vernickelt	50
1844520002		1844560002	↷ nickel plated matt / matt vernickelt	50

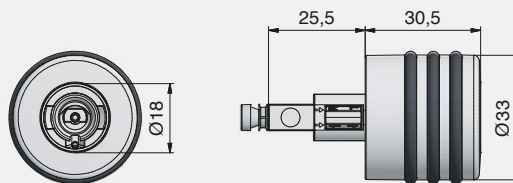


Square bolt turn handles for lock type 748 + 748.09

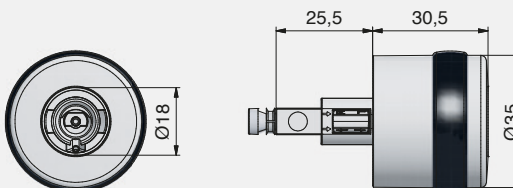
Drehgriffe Vierkant für Schloss Type 748 + 748.09



<u>Prestige 2</u>	<u>Prestige 4</u>	<u>VCS 18</u>		
Order-No.		Order-No.	Finish / Oberfläche	BQ / VE
1847520001		1847560001	⊖ nickel plated matt / matt vernickelt	50
1847520002		1847560001	⊕ nickel plated matt / matt vernickelt	50



<u>Prestige 2</u>	<u>Prestige 4</u>	<u>VCS 18</u>		
Order-No.		Order-No.	Finish / Oberfläche	BQ / VE
1857125001		1857165001	⊖ nickel plated matt / matt vernickelt	50
1857125002		1857165002	⊕ nickel plated matt / matt vernickelt	50



- ▶ Turn-handles for assembly in locks with square nut
- ▶ Solid connection protects against vandalism
- ▶ Fast assembly without adjustment work
- ▶ Material thicknesses from 16 - 22 mm
- ▶ Large selection of handle variants
- ▶ Turn handles removable

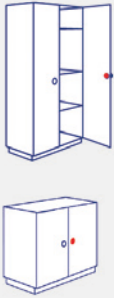
- ▶ Drehgriffe zur Montage in Vierkantnuss
- ▶ Hohe Kraftaufnahme zum Schutz gegen Vandalismus
- ▶ Schnelle Montage ohne Justierarbeiten
- ▶ Materialstärken von 16 – 22 mm
- ▶ Große Auswahl an Griffvarianten
- ▶ Drehgriffe demontierbar

Application example and assembly: see page 05.12 / Anwendungsbeispiele und Montage: siehe Seite 05.12

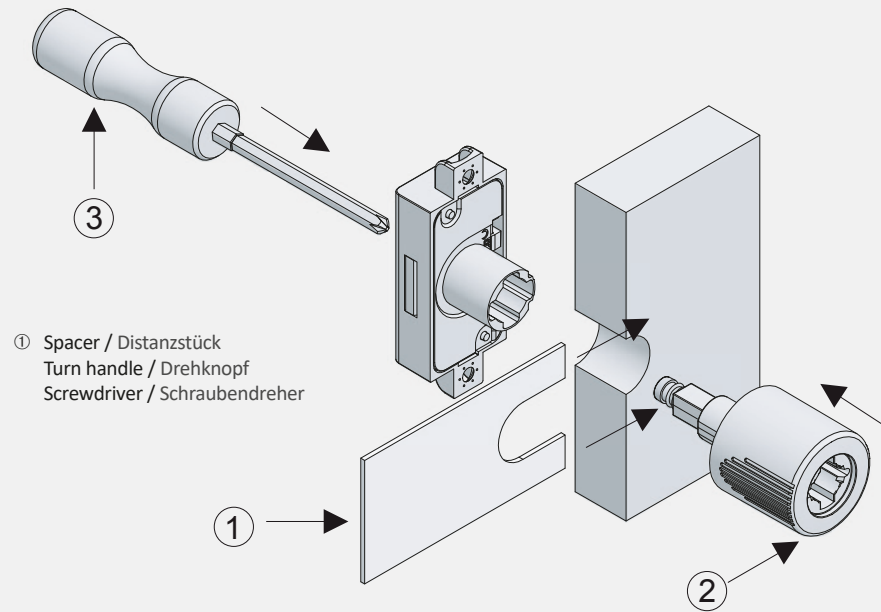
Square bolt turn handles

Drehgriffe Vierkant

Application example
Anwendungsbeispiel



Assembly
Montage



① Spacer / Distanzstück
Turn handle / Drehknopf
Screwdriver / Schraubendreher

Template for quick mounting
Schablone zur schnellen Montage

Use square-bolt turn-handles with
 espagnolette lock 748 / 748.9
 see page 4.8 / 4.9

Drehgriffe Vierkant mit
 Drehstangenschloss 748 / 748.9
 einsetzen siehe Seite 4.8 / 4.9



Prestige 2 Ø 18	Prestige 4 Ø 16,5	VCS 18 Ø 18	Backset / Dornmaß	Finish / Oberfläche	BQ / VE
Order-No.	Order-No.	Order-No.			
1474800150	1474800150	1474800150	15 mm	nickel plated / vernickelt	50
1474800250	1474800250	1474800250	25 mm	nickel plated / vernickelt	50



Prestige 2 Ø 18	Prestige 4 Ø 16,5	VCS 18 Ø 18	Backset / Dornmaß	Finish / Oberfläche	BQ / VE
Order-No.	Order-No.	Order-No.			
1474890150	1474890150	1474890150	15 mm	nickel plated / vernickelt	50
1474890250	1474890250	1474890250	25 mm	nickel plated / vernickelt	50



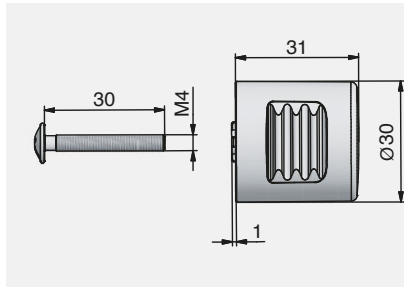
Lock can only be used in conjunction with square handles .5. / Schloss nur in Verbindung mit Vierkantdrehgriffen .5 zu benutzen.

Handles

Griffe



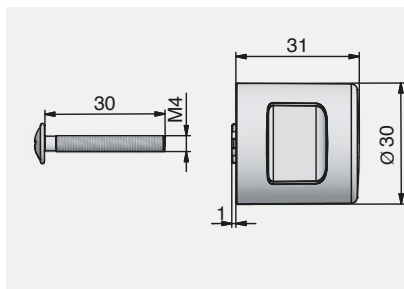
Handle 5684
Griff 5684



Order-No.	Finish / Oberfläche	BQ / VE
585684000	nickel plated matt / matt vernickelt	150



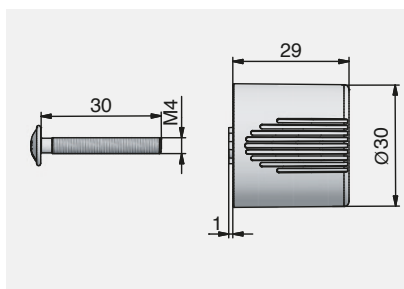
Handle 424
Griff 424



Order-No.	Finish / Oberfläche	BQ / VE
584241000	nickel plated matt / matt vernickelt	150



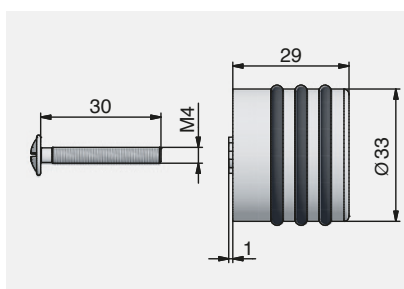
Handle 444
Griff 444



Order-No.	Finish / Oberfläche	BQ / VE
584441000	nickel plated matt / matt vernickelt	150



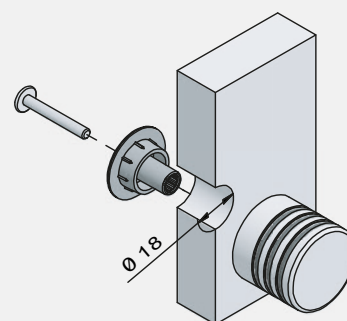
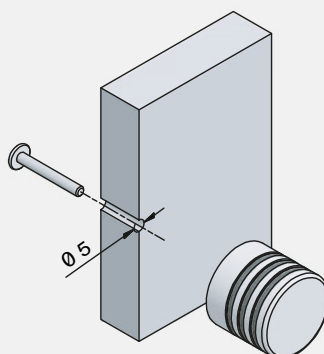
Handle 424
Griff 424



Order-No.	Finish / Oberfläche	BQ / VE
584741000	nickel plated matt / matt vernickelt	100

- ▶ Handles for applications without lock:
- ▶ Mounting optionally with M4 screw or with mounting washer for system drilling
- ▶ Article supplied with furniture screw M4.
- ▶ Griffe für Anwendungen ohne Schloss:
- ▶ Montage wahlweise mit Schraube M4 oder mit Befestigungsscheibe für Systembohrung
- ▶ Artikel mit Möbelschraube M4 geliefert.

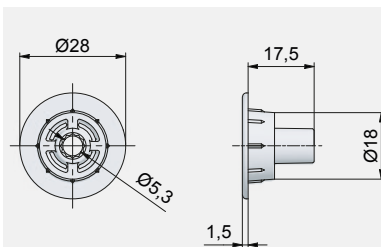
Assembly Montage



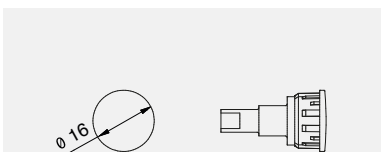

Mounting situation handle / Einbausituationen Griff

System components

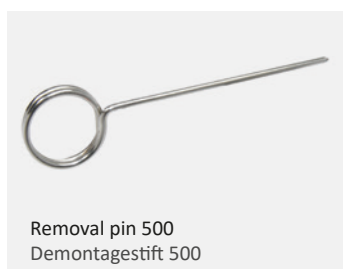
Systembauteile



Order-No.	Finish / Oberfläche	BQ / VE
549081001	nickel plated / vernickelt	100



Order-No.	Finish / Oberfläche	BQ / VE
P2 588872001	nickel plated matt / matt vernickelt	100
P4 588872001	nickel plated matt / matt vernickelt	100
VCS 18.2 588871001	nickel plated matt / matt vernickelt	100



Order-No.	Finish / Oberfläche	BQ / VE
500000500	Inox / Edelstahl	50

Chapter

Kapitel

01

Description

Erläuterungen

02

Cylinders + keys

Zylinder + Schlüssel

03

Case locks, cam locks and shooting bar locks

Kasten-, Hebel- und Schubstangenschlösser

04

Espagnolette locks

Drehstangenschlösser

05

Turn-handles

Drehgriffe

06

Glass door locks

Glastürschlösser

07

Sliding door locks

Schiebetürschlösser

08

Tambour locks

Rolljalousieschlösser

09

Central locking systems

Zentralverschluss-Systeme

10

Steel furniture locks

Stahlmöbelschlösser

11

System components

Systembauteile

12

General terms and conditions

Allgemeine Geschäftsbedingungen

Glass door locks

Glastürschlösser



Compliance with current security standards and high quality design are a must for retail displays and the shopfitting industry. Because in business, the most exclusive items have to be displayed behind glass in their proper setting, without detracting from the necessary security.

Die Einhaltung aktueller Sicherheitsstandards und ein hochwertiges Design sind ein Muss für die Ausstattung von Geschäften und Läden. Denn im Geschäft müssen die exklusivsten Artikel hinter Glas in angemessenem Rahmen präsentiert werden, ohne die notwendige Sicherheit zu beeinträchtigen.



By means of a simple plastic component, types 32X and 32X.01 can be fitted with key retention feature. This can be removed at any time, providing cost optimization through flexibility. Key retention feature is a must in the security concept of many shop and display windows.

Durch ein einfaches Kunststoffteil können die Typen 32X und 32X.01 mit Schlüsselabzugssperre nachgerüstet werden. Dieses ist jederzeit abnehmbar und bietet Kostenoptimierung durch Flexibilität. Schlüsselabzugssperre ist ein Muss im Sicherheitskonzept vieler Shop- und Ausstellungsvitrinen.



SWAROVSKI

SWAROVSKI € 49,00

SWA

SWAROVSKI € 59,00

SWAR

SWAROVSKI € 119,00

SWAR

SWAROVSKI € 119,00

SWAROV

Glass door locks

Glastürschlösser

06.6

Glass door lock 311

Glastürschloss 311



Standard for small hole diameters
Standard für kleine Lochdurchmesser

06.7

Glass door lock 311 with bolt 615

Glastürschloss 311 mit Riegel 615



For small hole diameters with latch cover
Für kleine Lochdurchmesser mit Riegelabdeckung

06.8

Lock 311.01 with front plate 4710

Schloss 311.01 mit Frontplatte 4710



For small hole diameters with anti-twist protection
Für kleine Lochdurchmesser mit Verdrehsicherung

06.9

Lock 311.02 with front plate 4710 and bolt 615

Schloss 311.02 mit Frontplatte 4710 und Riegel 615



With anti-twist protection and latch cover
Mit Verdrehsicherung und Riegelabdeckung

06.10

Glass door lock 320

Glastürschloss 320



Design-orientated variant for glass 4 - 6 mm
Designorientierte Variante für Glas 4 - 6 mm

06.11

Glass door lock 320.8

Glastürschloss 320.8



Design-orientated variant for glass 6 - 8 mm
Designorientierte Variante für Glas 6 - 8 mm

06.12

Glass door lock 322

Glastürschloss 322



Design-orientated variant for double doors
Designorientierte Variante für Doppeltüren

06.13

Glass door lock 321

Glastürschloss 321



Design-orientated version with handle
Designorientierte Variante mit Muldengriff

06.14

Glass door lock 321.10

Glastürschloss 321.10



Design-orientated version with handle
Designorientierte Variante mit Griff

Glass door locks

Glastürschlösser

06.15

Glass door lock 320.01

Glastürschloss 320.01



Design-orientated latch lock for glass 4 - 6 mm
Designorientiertes Fallenschloss für Glas 4 - 6 mm

06.16

Glass door lock 321.01

Glastürschloss 321.01



Design-orientated latch lock with recessed handle
Designorientiertes Fallenschloss mit Muldengriff

06.17

Glass door lock 324.01

Glastürschloss 324.01



Lock for installation without glass processing
Schloss für Montage ohne Glasbearbeitung

06.18

Glass door lock 324.02

Glastürschloss 324.02



Lock for installation without glass processing
Schloss für Montage ohne Glasbearbeitung

06.19

Lock for glass sliding door 326

Glasschiebetürschloss 326



Lock for sliding glass doors
Schloss für Glas-Schiebetüren

06.20

Lock for glass sliding door 282

Glasschiebetürschloss 282



Turn/push lock for Supra from Willach
Dreh-Druckschloss für Supra von Willach

Glass door lock 311

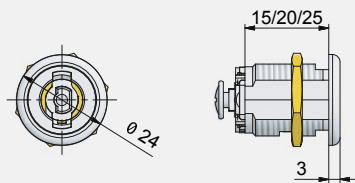
Glastürschloss 311



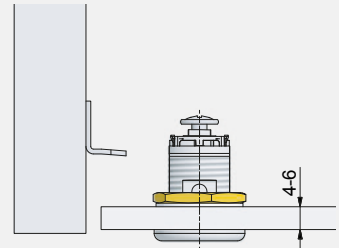
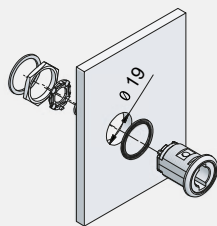
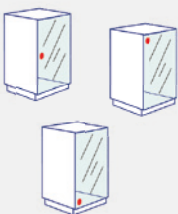
<u>Prestige 2</u>	<u>Prestige 4</u>	<u>VCS 18.2</u>	Backset / Dornmaß	Finish / Oberfläche	BQ / VE
Order-No. 143111215	Order-No. 1431141210		15 mm / 180°	nickel plated / vernickelt	50



- ▶ Locking direction and bolt freely selectable
- ▶ Compact design
- ▶ For glass thicknesses 4 - 8mm
- ▶ Complete with seal rings and nut
- ▶ Schließrichtung und Riegel frei wählbar
- ▶ Zierliches Design
- ▶ Für Glasstärken 4 - 8mm
- ▶ Komplett mit Dichtringen und Mutter



Application example Anwendungsbeispiel



System components / Systembauteile: Striker plate 3013.1 (see page 6.21) / Anschlagwinkel 3013.1 (siehe Seite 6.21)

Glass door lock 311 with bolt 615

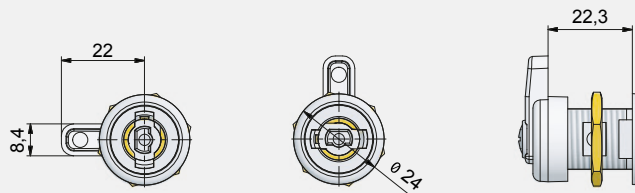
Glastürschloss 311 mit Riegel 615



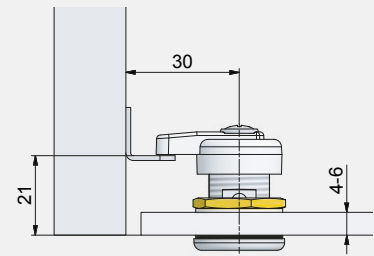
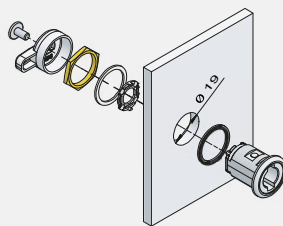
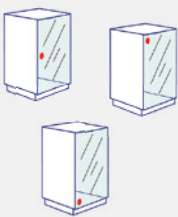
<u>Prestige 2</u>	<u>Prestige 4</u>	<u>VCS 18.2</u>	Backset / Dornmaß	Finish / Oberfläche	BQ / VE
Order-No. 1431128010	Order-No. 1431148010		20 mm / 180°	white / weiß	50



- ▶ Locking direction and bolt freely selectable
- ▶ Compact design
- ▶ For glass thicknesses 4 - 8mm
- ▶ Complete with seal rings and nut
- ▶ Schließrichtung und Riegel frei wählbar
- ▶ Zierliches Design
- ▶ Für Glasstärken 4 - 8mm
- ▶ Komplet mit Dichtringen und Mutter



Application example Anwendungsbeispiel



System components / Systembauteile: Striker plate 3013.1 (see page 6.21) / Anschlagwinkel 3013.1 (siehe Seite 6.21)

Lock 311.01 with front plate 4710

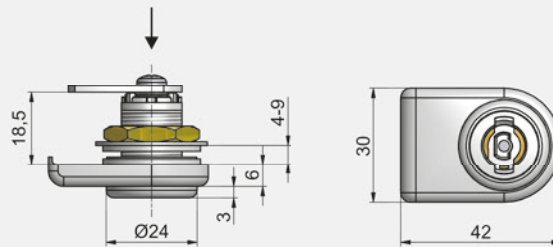
Schloss 311.01 mit Frontplatte 4710



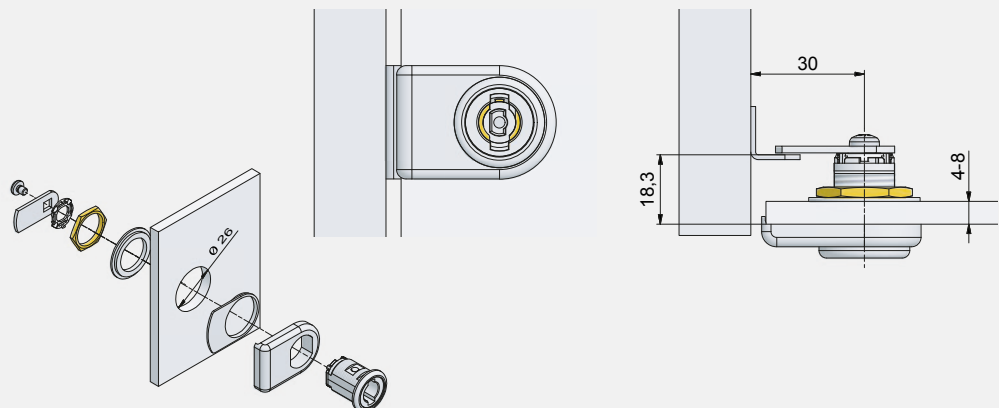
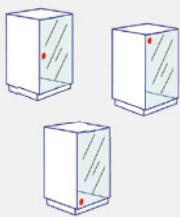
<u>Prestige 2</u>	<u>Prestige 4</u>	<u>VCS 18.2</u>	Backset / Dornmaß	Finish / Oberfläche	BQ / VE
Order-No.	Order-No.				
1431128001	1431148019		20 mm / 180°	nickel plated / vernickelt	50



- ▶ Closing direction freely selectable
- ▶ High gloss front panel
- ▶ Delicate design
- ▶ For glass thicknesses 4 - 8mm
- ▶ Complete with seal rings and nut
- ▶ Schließrichtung frei wählbar
- ▶ Hochglanz Frontplatte
- ▶ Zierliches Design
- ▶ Für Glasstärken 4 - 8mm
- ▶ Komplett mit Dichtringen und Mutter



Application example Anwendungsbeispiel



System components / Systembauteile: Striker plate 3013.1 (see page 6.21) / Anschlagwinkel 3013.1 (siehe Seite 6.21)

Lock 311.02 with front plate 4710 and bolt 615

Schloss 311.02 mit Frontplatte 4710 und Riegel 615



<u>Prestige 2</u>	<u>Prestige 4</u>	<u>VCS 18.2</u>	Backset / Dornmaß	Finish / Oberfläche	BQ / VE
Order-No.	Order-No.				
1431128005	1431148020		20 mm / 180°	nickel plated / vernickelt	50

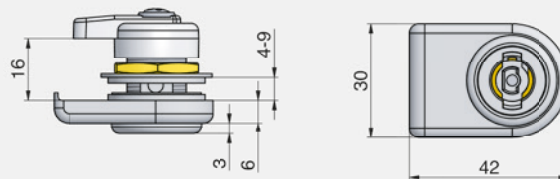


*Lefthand version or top and bottom locking on request. Further system components see page 6.21

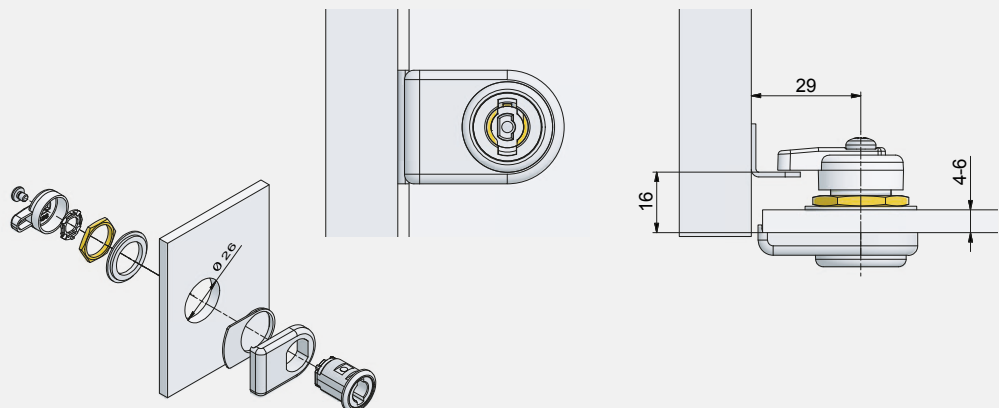
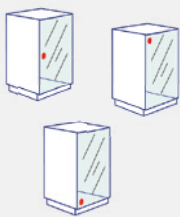
*Varianten in links, lad oder kopflad auf Anfrage. Weitere Systembauteile siehe Seite 6.21

- ▶ White lock cover
- ▶ High gloss front panel
- ▶ Delicate design
- ▶ For glass thicknesses 4 - 8mm
- ▶ Complete with seal rings and nut

- ▶ Weiße Schlossabdeckung
- ▶ Hochglanz Frontplatte
- ▶ Zierliches Design
- ▶ Für Glasstärken 4 - 8mm
- ▶ Komplett mit Dichtringen und Mutter



Application example Anwendungsbeispiel



System components / Systembauteile: Striker plate 3013.1 (see page 6.21) / Anschlagwinkel 3013.1 (siehe Seite 6.21)

Glass door lock 320

Glastürschloss 320



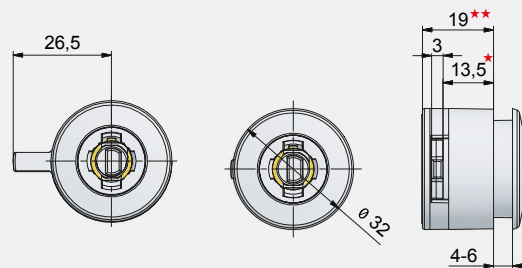
<u>Prestige 2</u>	<u>Prestige 4</u>	<u>VCS 18.2</u>		Backset / Dornmaß	Finish / Oberfläche	BQ / VE
Order-No. 143204165	Order-No. 143204165	Order-No. 1432060161	⊖	16 mm	nickel plated / vernickelt	50
Order-No. 1432020361	Order-No. 1432020361	Order-No. 1432060361	⊖	36 mm	nickel plated / vernickelt	50

Glass thickness 4-6 mm / Glasstärke 4-6 mm

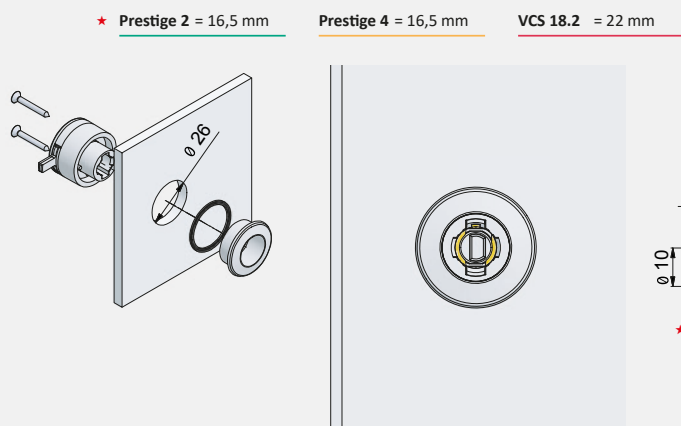
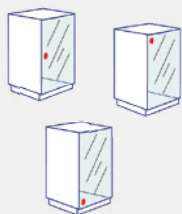
Note / Hinweis: Backset 26 and 36 mm as right hand, left hand version or for top and bottom locking on request!
 Key retention and further system components see page 6.21
 Dornmaß 26 und 36 mm in den Ausführungen rechts, links, lad und kopflad auf Anfrage!
 Schlüsselabzugssperre und weitere Systembauteile siehe Seite 6.21

- ▶ Minimal protrusion over glass
- ▶ Key retention can be retrofitted
- ▶ For glass thicknesses 4 - 6 mm
- ▶ Complete with sealing rings
- ▶ Geringer Aufbau
- ▶ Schlüsselabzugssperre nachrüstbar
- ▶ Für Glasstärken 4 - 6 mm
- ▶ Komplett mit Dichtringen

- * Prestige 2 = 13,5 mm
- * Prestige 2 = 19 mm
- Prestige 4 = 13,5 mm
- Prestige 4 = 19 mm
- VCS 18.2 = 19 mm
- VCS 18.2 = 24,5 mm



Application example Anwendungsbeispiel



System components / Systembauteile: Socket 1085 (see page 6.21) / Sockel 1085 (siehe Seite 6.21)

Glass door lock 320.8

Glastürschloss 320.8



<u>Prestige 2</u>	<u>Prestige 4</u>	<u>VCS 18.2</u>		Backset / Dornmaß	Finish / Oberfläche	BQ / VE
1432028164	1432028164	1432068164	⬇	16 mm	nickel plated / vernickelt	50
1432028364	1432028364	1432068364	⬇	36 mm	nickel plated / vernickelt	50

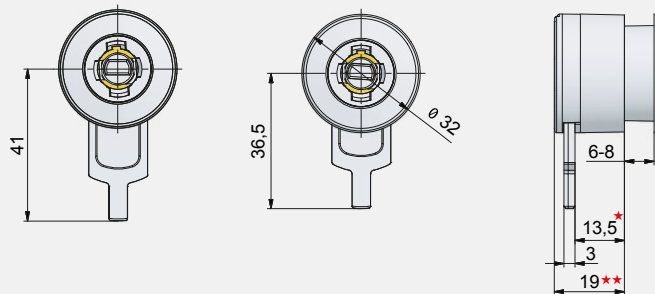


Glass thickness 6-8 mm / Glasstärke 6-8 mm

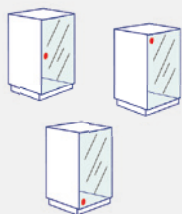
Note / Hinweis: Backset 26 and 36 mm as right hand, left hand version or for top and bottom locking on request!
Key retention and further system components see page 6.21
Dornmaß 26 und 36 mm in den Ausführungen rechts, links, lad und kopflad auf Anfrage!
Schlüsselabzugssperre und weitere Systembauteile siehe Seite 6.21

- ▶ Minimal protrusion over glass
- ▶ Key retention can be retrofitted
- ▶ For glass thicknesses 6 - 8 mm
- ▶ Complete with sealing rings
- ▶ Geringer Aufbau
- ▶ Schlüsselabzugssperre nachrüstbar
- ▶ Für Glasstärken 6 - 8 mm
- ▶ Komplett mit Dichtringen

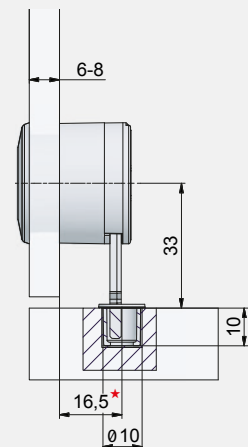
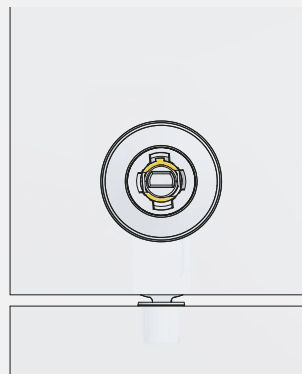
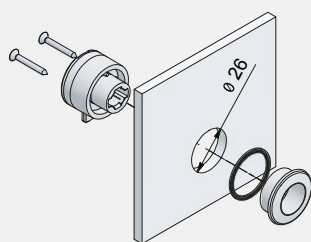
- * Prestige 2 = 13,5 mm
- * Prestige 4 = 13,5 mm
- * VCS 18.2 = 19 mm
- ** Prestige 2 = 19 mm
- ** Prestige 4 = 19 mm
- ** VCS 18.2 = 24,5 mm



Application example Anwendungsbeispiel



- * Prestige 2 = 16,5 mm
- * Prestige 4 = 16,5 mm
- * VCS 18.2 = 22 mm



System components / Systembauteile: Socket 1085 (see page 6.21) / Sockel 1085 (siehe Seite 6.21)

Glass door lock 322

Glastürschloss 322



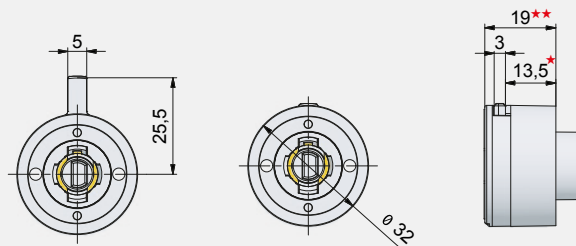
<u>Prestige 2</u>	<u>Prestige 4</u>	<u>VCS 18.2</u>		Backset / Dornmaß	Finish / Oberfläche	BQ / VE
Order-No. 143224167	Order-No. 143224167	Order-No. 1432260163	⬆	16 mm	nickel plated / vernickelt	50



Note / Hinweis: Backset 26 and 36 mm as right hand, left hand version or for top and bottom locking on request!
 Key retention and further system components see page 6.21
 Dornmaß 26 und 36 mm in den Ausführungen rechts, links, lad und kopflad auf Anfrage!
 Schlüsselabzugssperre und weitere Systembauteile siehe Seite 6.21

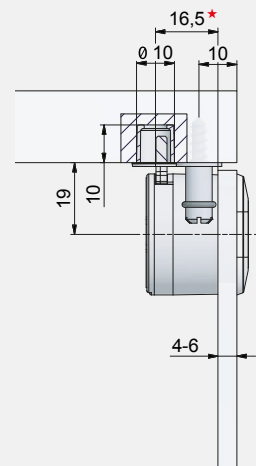
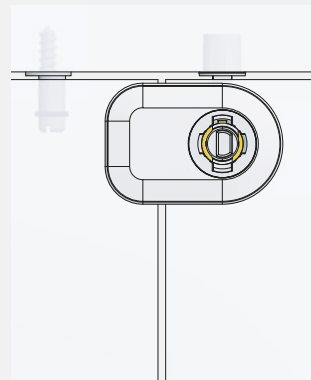
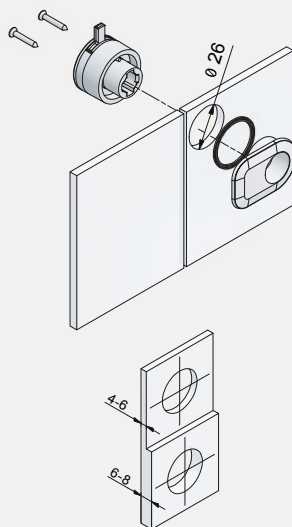
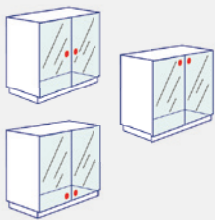
- ▶ Various front panels
- ▶ For glass double doors
- ▶ Key retention can be retrofitted
- ▶ For glass thicknesses 4 - 8 mm
- ▶ Complete with sealing rings
- ▶ Verschiedene Frontplatten
- ▶ Für doppel Glastüren
- ▶ Schlüsselabzugssperre nachrüstbar
- ▶ Für Glasstärken 4 - 8 mm
- ▶ Komplett mit Dichtringen

- ★ Prestige 2 = 13,5 mm
- ★ Prestige 2 = 19 mm
- Prestige 4 = 13,5 mm
- Prestige 4 = 19 mm
- VCS 18.2 = 19 mm
- VCS 18.2 = 24,5 mm



Application example Anwendungsbeispiel

- ★ Prestige 2 = 16,5 mm
- Prestige 4 = 16,5 mm
- VCS 18.2 = 22 mm



Glass thickness optional
Glasstärke wahlweise

System components / Systembauteile: Socket 1085 (see page 6.21) / Sockel 1085 (siehe Seite 6.21)

Glass door lock 321

Glastürschloss 321



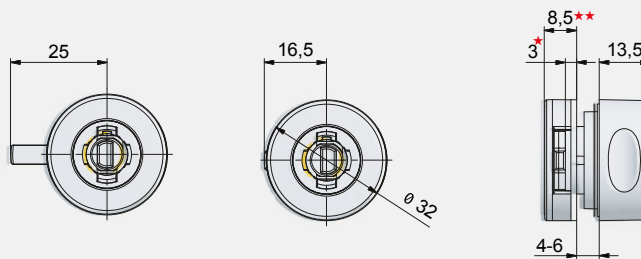
Prestige 2	Prestige 4	VCS 18.2	Backset / Dornmaß	Finish / Oberfläche	BQ / VE
Order-No. 143214165 4 - 6 mm	Order-No. 143214165 4 - 6 mm	Order-No. 1432160161 4 - 6 mm	16 mm	nickel plated / vernickelt	50
Order-No. 14321208161 6 - 8 mm	Order-No. 14321208161 6 - 8 mm	Order-No. 1432168361 6 - 8 mm	16 mm	nickel plated / vernickelt	50



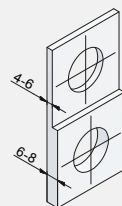
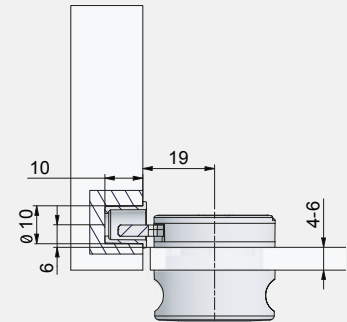
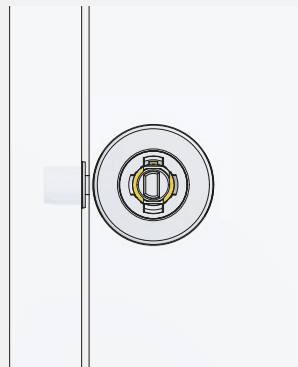
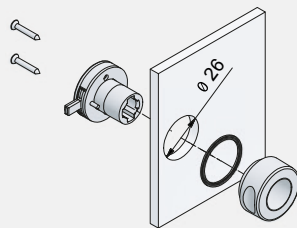
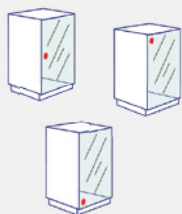
Glass thickness 4 - 6 or 6-8 mm / Glasstärke 4 - 6 oder 6-8 mm

- ▶ With handle
- ▶ Key retention can be retrofitted
- ▶ For glass thicknesses 4 - 8 mm
- ▶ Complete with sealing rings
- ▶ Mit Griff
- ▶ Schlüsselabzugssperre nachrüstbar
- ▶ Für Glasstärken 4 - 8 mm
- ▶ Komplett mit Dichtringen

- * Prestige 2 = 3 mm
- * Prestige 4 = 3 mm
- VCS 18.2 = 8,5 mm
- ** Prestige 2 = 8,5 mm
- ** Prestige 4 = 8,5 mm
- VCS 18.2 = 14 mm



Application example Anwendungsbeispiel



Glass thickness optional
Glasstärke wahlweise

System components / Systembauteile: Socket 012 (see page 6.21) / Sockel 012 (siehe Seite 6.21)

Glass door lock 321.10

Glastürschloss 321.10



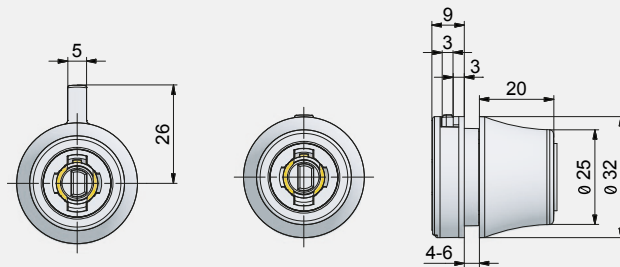
<u>Prestige 2</u>	<u>Prestige 4</u>	<u>VCS 18.2</u>	Backset / Dornmaß	Finish / Oberfläche	BQ / VE
Order-No. 14321210163	Order-No. 14321210163		⬆ 20 mm	nickel plated / vernickelt	50



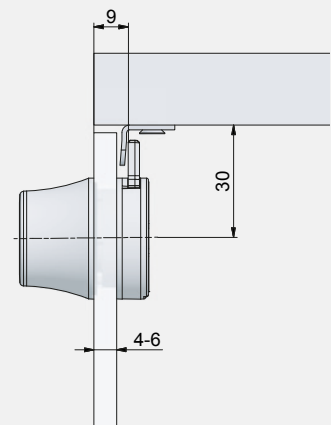
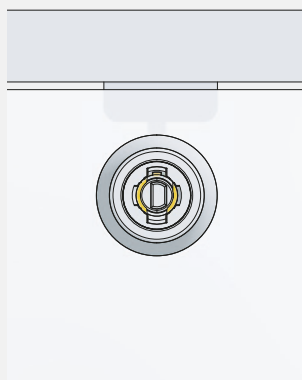
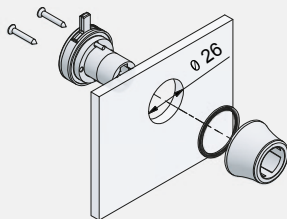
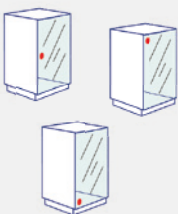
Note / Hinweis: Backset 26 and 36 mm as right hand, left hand version or for top and bottom locking on request! Key retention and further system components see page 6.21
Dornmaß 26 und 36 mm in den Ausführungen rechts, links, lad und kopflad auf Anfrage!
Schlüsselabzugssperre und weitere Systembauteile siehe Seite 6.21

- ▶ With handle
- ▶ Key retention can be retrofitted
- ▶ For glass thicknesses 4 - 8 mm
- ▶ Complete with sealing rings

- ▶ Mit Griff
- ▶ Schlüsselabzugssperre nachrüstbar
- ▶ Für Glasstärken 4 - 8 mm
- ▶ Komplett mit Dichtringen



Application example Anwendungsbeispiel



System components / Systembauteile: Striker plate 3011 (see page 6.21) / Anschlagwinkel 3011 (siehe Seite 6.21)

Glass door lock 320.01

Glastürschloss 320.01



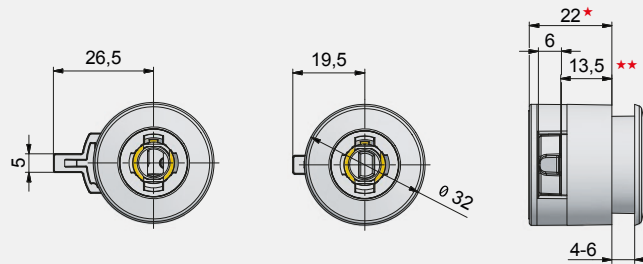
<u>Prestige 2</u>	<u>Prestige 4</u>	<u>VCS 18.2</u>		Backset / Dornmaß	Finish / Oberfläche	BQ / VE
Order-No. 1432021201 4 - 6 mm	Order-No. 1432021201 4 - 6 mm	Order-No. 1432061201 4 - 6 mm	➔	20 mm	nickel plated / vernickelt	50
Order-No. 14320281201 6 - 8 mm	Order-No. 14320281201 6 - 8 mm	Order-No. 14320681201 6 - 8 mm	➔	20 mm	nickel plated / vernickelt	50



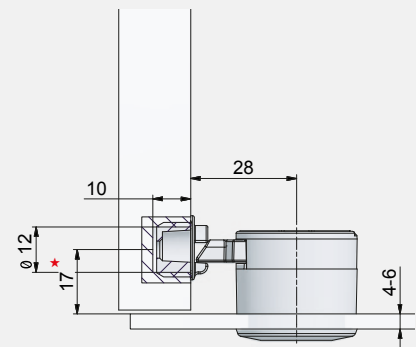
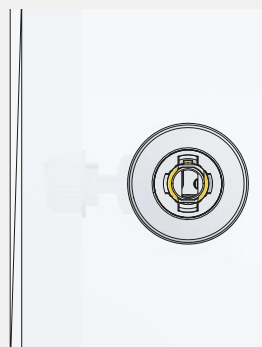
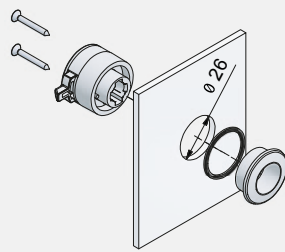
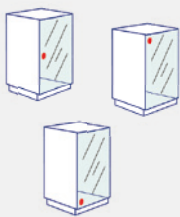
Note / Hinweis: Left hand version or for top bottom locking on request!
 Key retention and further system components see page 6.21
 Links, lad und kopflad auf Anfrage!
 Schlüsselabzugssperre und weitere Systmbauteile siehe Seite 6.21

- ▶ Snap function
- ▶ Key retention can be retrofitted
- ▶ For glass thicknesses 4 - 6 mm
- ▶ Complete with sealing rings
- ▶ Schnäpperfunktion
- ▶ Schlüsselabzugssperre nachrüstbar
- ▶ Für Glasstärken 4 - 6 mm
- ▶ Komplett mit Dichtringen

- ★ Prestige 2 = 22 mm
- ★ Prestige 2 = 13,5 mm
- Prestige 4 = 22 mm
- Prestige 4 = 13,5 mm
- VCS 18.2 = 27,5 mm
- VCS 18.2 = 19 mm



Application example Anwendungsbeispiel



- ★ Prestige 2 = 17 mm
- Prestige 4 = 17 mm
- VCS 18.2 = 22 mm

System components / Systembauteile: Socket 1085 (see page 6.21) / Sockel 1085 (siehe Seite 6.21)

Glass door lock 321.01

Glastürschloss 321.01



<u>Prestige 2</u>	<u>Prestige 4</u>	<u>VCS 18.2</u>		Backset / Dornmaß	Finish / Oberfläche	BQ / VE
Order-No. 1432121201 4 - 6 mm	Order-No. 1432121201 4 - 6 mm	Order-No. 1432161201 4 - 6 mm	☛	20 mm	nickel plated / vernickelt	50
Order-No. 14321281201 6 - 8 mm	Order-No. 14321281201 6 - 8 mm	Order-No. 14321681201 6 - 8 mm	☛	20 mm	nickel plated / vernickelt	50



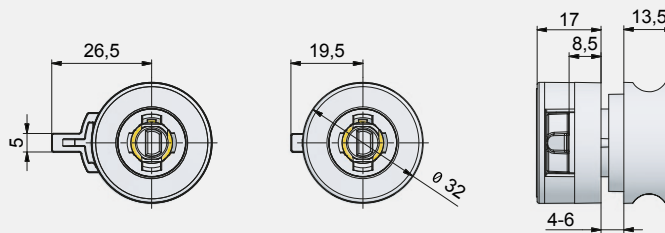
Note / Hinweis: Left hand version or for top bottom locking on request!

Key retention and further system components see page 6.21

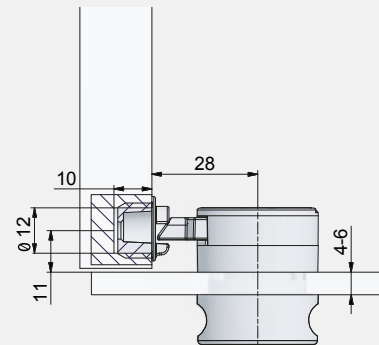
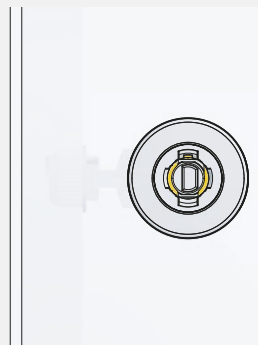
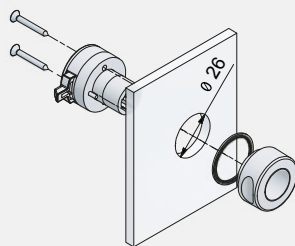
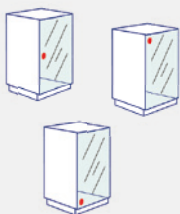
Links, lad und kopflad auf Anfrage!

Schlüsselabzugssperre und weitere Systmbauteile siehe Seite 6.21

- ▶ Snap function
- ▶ With handle
- ▶ Key retention can be retrofitted
- ▶ For glass thicknesses 4 - 6 mm
- ▶ Complete with sealing rings
- ▶ Schnäpperfunktion
- ▶ Mit Griff
- ▶ Schlüsselabzugssperre nachrüstbar
- ▶ Für Glasstärken 4 - 6 mm
- ▶ Komplett mit Dichtringen



Application example Anwendungsbeispiel



System components / Systembauteile: Socket 1085 (see page 6.21) / Sockel 1085 (siehe Seite 6.21)

Glass door lock 324.01

Glastürschloss 324.01



<u>Prestige 2</u>	<u>Prestige 4</u>	<u>VCS 18.2</u>		Backset / Dornmaß	Finish / Oberfläche	BQ / VE
Order-No.	Order-No.	Order-No.				
1432444013	1432444013	1432461203	⬆	20 mm	nickel plated / vernickelt	50



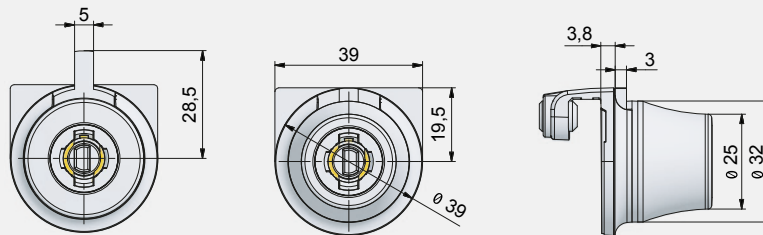
Note / Hinweis: Left hand version or for top bottom locking on request!

Key retention and further system components see page 6.21

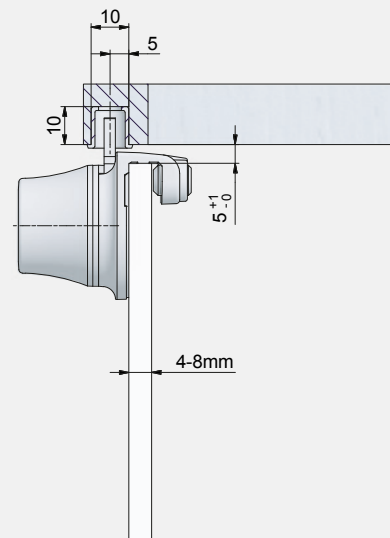
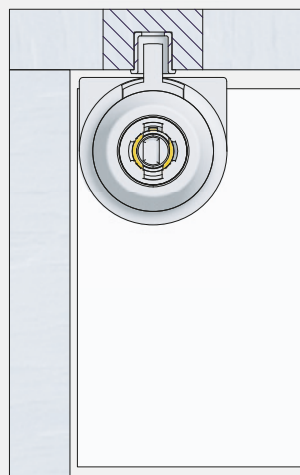
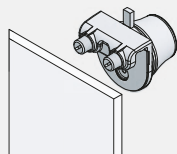
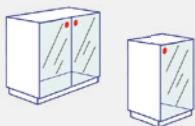
Links, lad und kopflad auf Anfrage!

Schlüsselabzugssperre und weitere Systmbauteile siehe Seite 6.21

- ▶ No glass processing required
- ▶ With handle
- ▶ Key retention can be retrofitted
- ▶ For glass thicknesses thickness 4 - 8 mm
- ▶ Keine Glasbearbeitung erforderlich
- ▶ Mit Griff
- ▶ Schlüsselabzugssperre nachrüstbar
- ▶ Für Glasstärken Stärke 4 - 8 mm



Application example Anwendungsbeispiel



System components / Systembauteile: Socket 1085 (see page 6.21) / Sockel 1085 (siehe Seite 6.21)

Glass door lock 324.02

Glastürschloss 324.02

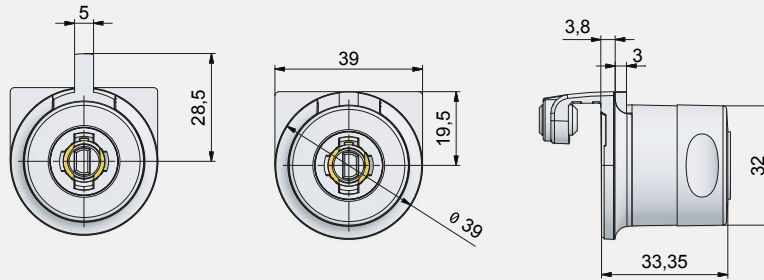


Prestige 2	Prestige 4	VCS 18.2	Backset / Dornmaß	Finish / Oberfläche	BQ / VE
Order-No. 1432426023	Order-No. 1432426023	Order-No. 1432462203	⬆ 20 mm	nickel plated / vernickelt	50

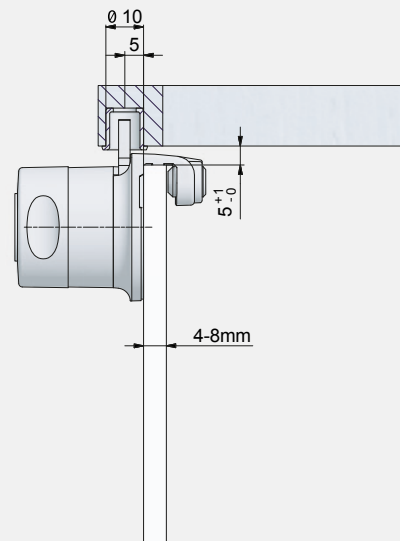
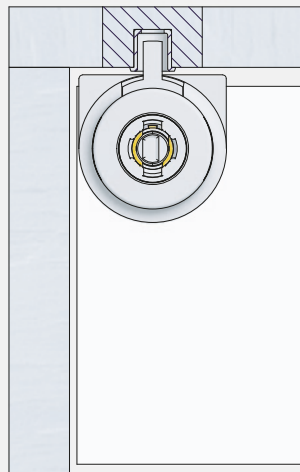
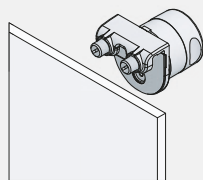
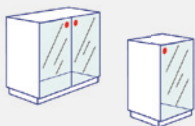


Note / Hinweis: Left hand version or for top bottom locking on request!
 Key retention and further system components see page 6.21
 Links, lad und kopflad auf Anfrage!
 Schlüsselabzugssperre und weitere Systmbauteile siehe Seite 6.21

- ▶ No glass processing required
- ▶ With handle
- ▶ Key retention can be retrofitted
- ▶ For glass thicknesses 4 - 8 mm
- ▶ Keine Glasbearbeitung erforderlich
- ▶ Mit Griff
- ▶ Schlüsselabzugssperre nachrüstbar
- ▶ Für Glasstärken 4 - 8 mm



Application example Anwendungsbeispiel



System components / Systembauteile: Socket 1085 (see page 6.21) / Sockel 1085 (siehe Seite 6.21)

Lock for glass sliding door 326

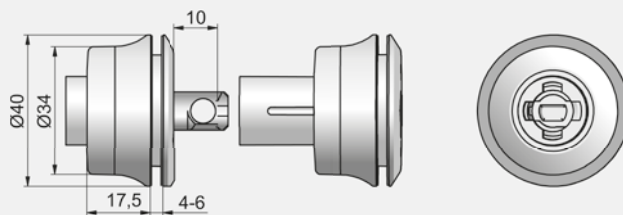
Glasschiebetürschloss 326



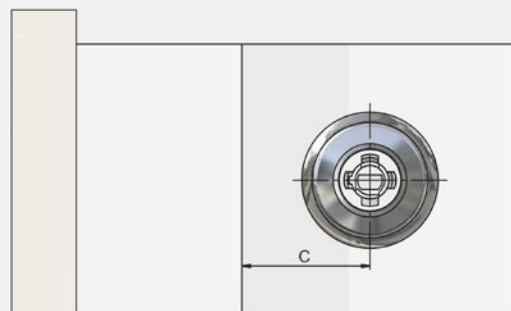
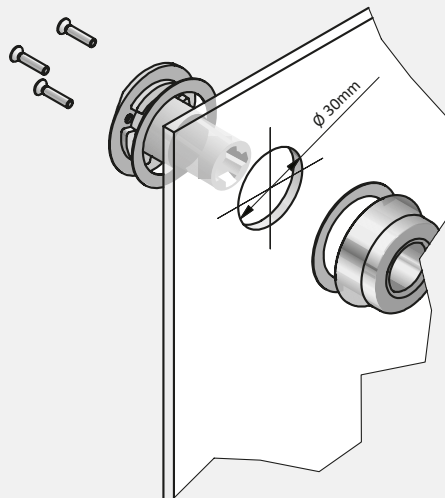
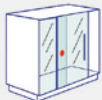
<u>Prestige 2</u>	<u>Prestige 4</u>	<u>VCS 18.2</u>		Finish / Oberfläche	BQ / VE
Order-No.	Order-No.	Order-No.			
143262005	143262005	1432622005	⊕	nickel plated / vernickelt	50



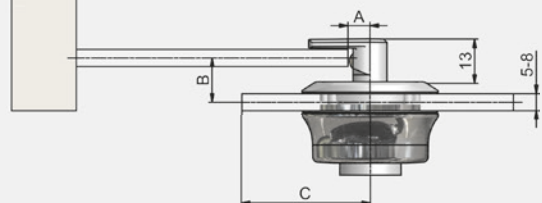
- ▶ Push + turn function
- ▶ For 2 glass doors running one behind the other
- ▶ With handle
- ▶ For glass thicknesses 5 - 8mm
- ▶ Complete with sealing rings
- ▶ Dreh-Druckfunktion
- ▶ Für 2 hintereinander laufende Glastüren
- ▶ Mit Griff
- ▶ Für Glasstärken 5 - 8mm
- ▶ Komplett mit Dichtringen



Application example Anwendungsbeispiel



A = 8 mm
 B = 12 mm - 15 mm (Standard 14 mm)
 C = 45 mm (1,5 x d)



Lock for glass sliding door 282

Glasschiebetürschloss 282

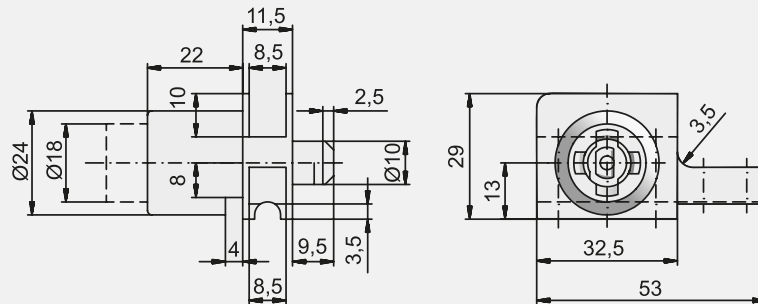


<u>Prestige 2</u>	<u>Prestige 4</u>	<u>VCS 18.2</u>	Finish / Oberfläche	BQ / VE
Order-No.	Order-No.			
132824215	132824215	⊕	nickel plated / vernickelt	50



Note / Hinweis: Suitable for glass sliding door fitting system Supra - Willach up to 8 mm glass thickness.
 Passend zum Glasschiebetür - Beschlagsystem Supra - Willach bis 8 mm Glasdicke.

- ▶ Push + turn function
- ▶ For 2 glass doors running one behind the other
- ▶ With handle
- ▶ For glass thicknesses up to 8 mm
- ▶ For System Supra from Willach
- ▶ Dreh-Druckfunktion
- ▶ Für 2 hintereinander laufende Glastüren
- ▶ Mit Griff
- ▶ Für Glasstärken bis 8 mm
- ▶ Für System Supra von Willach

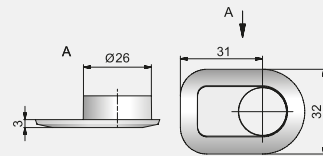


Application example
Anwendungsbeispiel



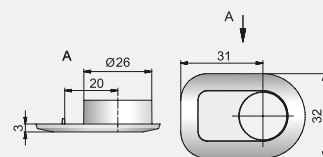
System components

Systembauteile



Front plate 4 / Frontplatte 4

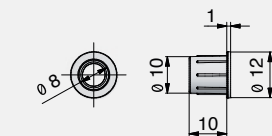
Order-No.	Finish / Oberfläche	BQ / VE
443247321 4 - 6 mm	nickel plated / vernickelt	50
443247324 6 - 8 mm	nickel plated / vernickelt	50



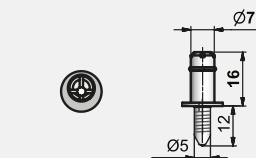
Front plate 5 / Frontplatte 5

Order-No.	Finish / Oberfläche	BQ / VE
443247322 4 - 6 mm	nickel plated / vernickelt	50
443237325 6 - 8 mm	nickel plated / vernickelt	50

Buffer for inside glass doors. / Mit Dämpfung und Anschlag.

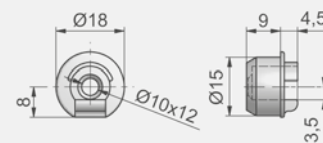


Order-No.	Finish / Oberfläche	BQ / VE
543200120	nickel plated / vernickelt	250

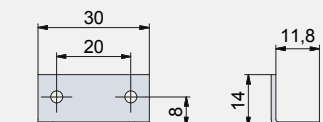


Order-No.	Finish / Oberfläche	BQ / VE
547500585	nickel plated / vernickelt	500

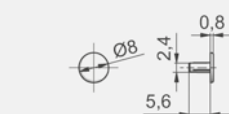
Stopper for internally mounted glass doors. / Einsatz für innenliegende Glastüren.



Order-No.	Finish / Oberfläche	BQ / VE
541085001	nickel plated / vernickelt	50



Order-No.	Finish / Oberfläche	BQ / VE
443013101	nickel plated / vernickelt	250



Order-No.	Finish / Oberfläche	BQ / VE
51000503	white / weiß	100

Chapter

Kapitel

01

Description

Erläuterungen

02

Cylinders + keys

Zylinder + Schlüssel

03

Case locks, cam locks and shooting bar locks

Kasten-, Hebel- und Schubstangenschlösser

04

Espagnolette locks

Drehstangenschlösser

05

Turn-handles

Drehgriffe

06

Glass door locks

Glastürschlösser

07

Sliding door locks

Schiebetürschlösser

08

Tambour locks

Rolljalousieschlösser

09

Central locking systems

Zentralverschluss-Systeme

10

Steel furniture locks

Stahlmöbelschlösser

11

System components

Systembauteile

12

General terms and conditions

Allgemeine Geschäftsbedingungen

Perfection for sliding doors

Perfektion für Schiebetüren



Type 515 with tool-less assembly

Lean processes!

The Type 515 sliding door lock offers unique benefits such as rapid, tool-less assembly and use of a standard rosette instead of a special push-lock rosette. Advantages which offer you increased flexibility in production and optimization of your value chain.

Type 515 werkzeuglos zu montierendes Schiebetürschloss

Verschlangte Prozesse!

Herausragende Merkmale sind eine konsequente Teilereduzierung, keine Sonderrosetten und die werkzeuglose Schnellmontage. Vorteile, die die Flexibilität in der Lieferbereitschaft erhöhen und die Wertschöpfungskette spürbar verschlanken.



Unlike conventional push/turn locks for sliding doors, Type 515 is activated simply by turning the key, which releases the bolt which extends by 26 mm to provide truly secure locking of sliding doors.

Das Schiebetürschloss 515 wird werkzeuglos montiert. Ohne Druckbewegung wird mit einem Dreh die 26 mm weit herauschießende Verriegelung ausgelöst. Die zweite Tür ist sicher verriegelt.



Sliding door locks

Schiebetürschlösser

07.6

Push cylinder 501

Druckzylinderschloss 501



Basic solution for P2
Basis im System P2

07.7

Push cylinder 521

Druckzylinderschloss 521



Basic solution for P2 + P4
Basis im System P2 + P4

07.8

Lock for sliding doors 511

Schiebetürschloss 511



Push + turn lock for screw-fixing
Dreh-Druckzylinder zum Anschrauben

07.9

Lock for sliding doors 792

Schiebetürschloss 792



Basic solution for VCS 18.2
Basis im System VCS 18.2

07.10

Lock for sliding doors 515.04

Schiebetürschloss 515.04



Turn lock which extends a long tamper-proof
bolt for securing sliding doors.
Drehzylinder mit großer Aushebelsicherung

Sliding door locks

Schiebetürschlösser

07.12

Lock for sliding doors 515.05

Schiebetürschloss 515.05



Turn lock for multi-point locking of sliding doors.
Drehzylinder für Mehrpunktverriegelung

07.14

Lock 793.01

Schloss 793.01



Turn lock with long anti-tamper bolt
Drehzylinder mit langer Aushebelsicherung

07.15

Lock 793.03

Schloss 793.03



Turn lock with short anti-tamper bolt
Drehzylinder mit kurzer Aushebelsicherung

07.16

Push-turn cylinder 514


Dreh-Druckzylinder 514



Push + turn lock with anti-tamper bolt for
knock-in fixing
Dreh-Druckzylinder zum Einpressen

Push cylinder 501

Druckzylinderschloss 501

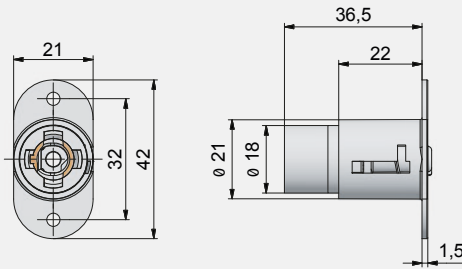


Prestige 2 Prestige 4 VCS 18.2

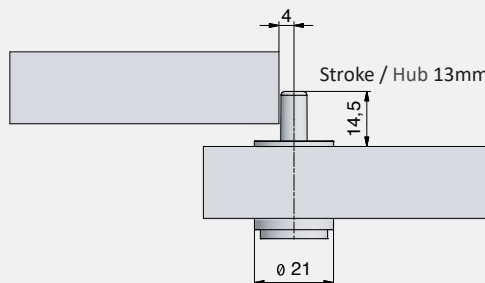
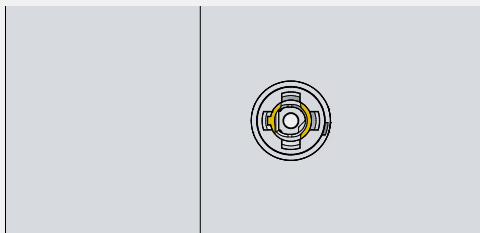
Order-No.		Finish / Oberfläche	BQ / VE
145012005	⊕	nickel plated / vernickelt	50



- ▶ Push cylinder lock for sliding doors
- ▶ Easy to operate
- ▶ Druckzylinderschloss für Schiebetüren
- ▶ Einfach zu bedienen



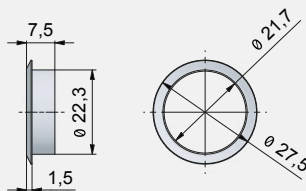
Application example
Anwendungsbeispiel



System components
Systembauteile



Rosette 22
Rosette 22



Order-No.	Finish / Oberfläche	BQ / VE
442200400	nickel plated / vernickelt	250

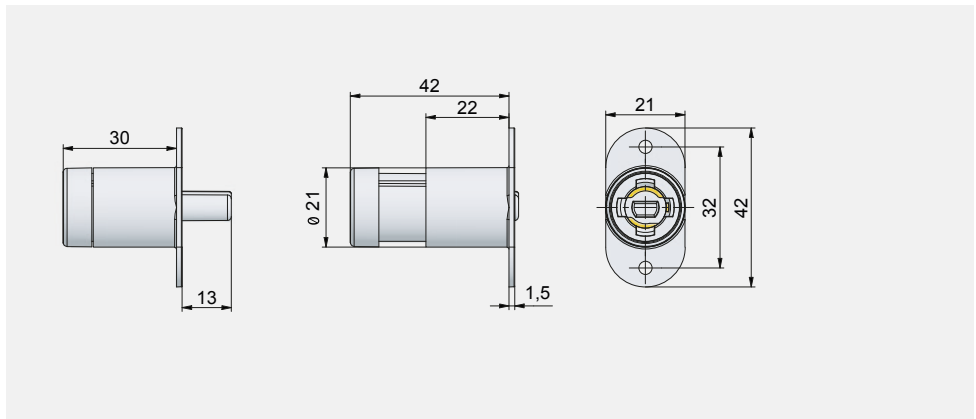
Push cylinder 521

Druckzylinderschloss 521

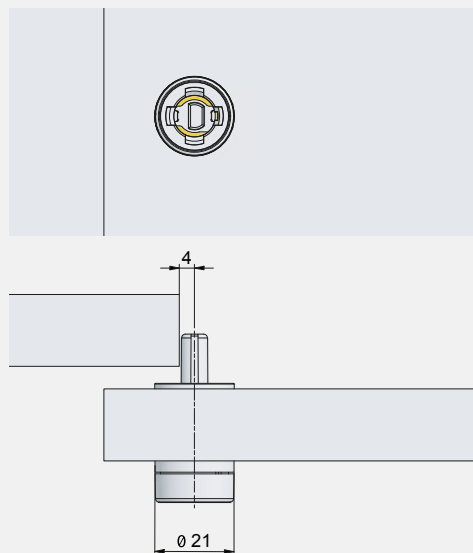


<u>Prestige 2</u>	<u>Prestige 4</u>	<u>VCS 18.2</u>		
Order-No.	Order-No.		Finish / Oberfläche	BQ / VE
1452122010	1452142000	⊕	nickel plated / vernickelt	50

- ▶ With forced closing to prevent unintentional locking
- ▶ Mit Schließzwang gegen unbeabsichtigtes Verschießen

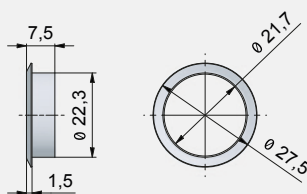


Application example Anwendungsbeispiel



System components Systembauteile

Rosette 22
Rosette 22



Order-No.	Finish / Oberfläche	BQ / VE
442200400	nickel plated / vernickelt	250

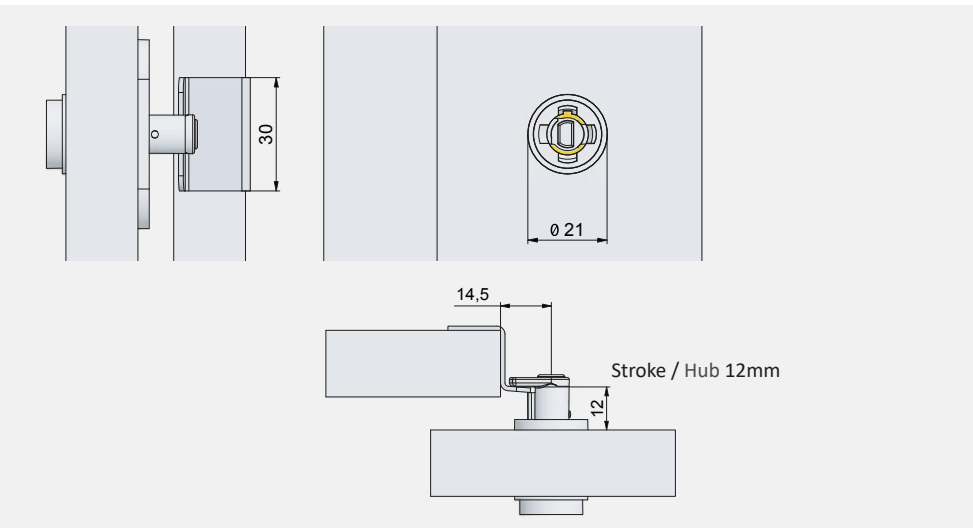
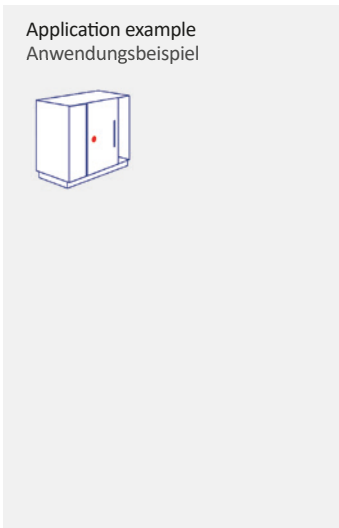
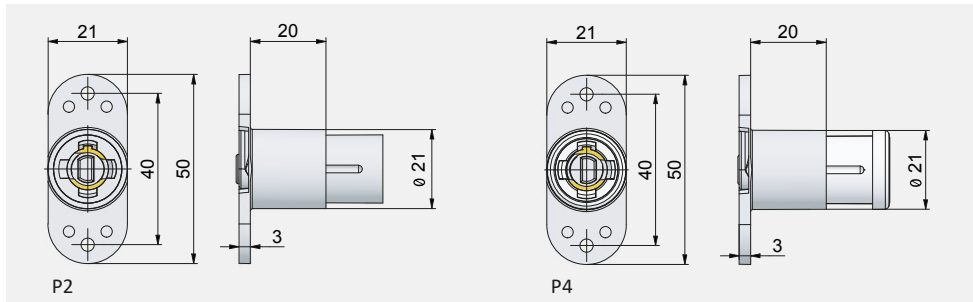
Lock for sliding doors 511

Schiebetürschloss 511

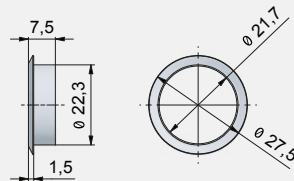


Prestige 2	Prestige 4	VCS 18.2	Finish / Oberfläche	BQ / VE
Order-No. 145112005	Order-No. 145114200	⊕	nickel plated / vernickelt	50

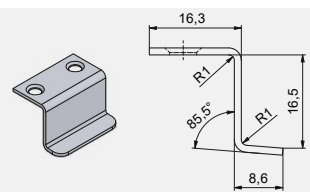
- ▶ Push + turn cylinder lock
- ▶ Push + turn bolt protection
- ▶ Drehdruckzylinderschloss
- ▶ Aufhebelschutz



Order-No.	Finish / Oberfläche	BQ / VE
442200400	nickel plated / vernickelt	250



Order-No.	Finish / Oberfläche	BQ / VE
443014100	nickel plated / vernickelt	200



Lock for sliding doors 792

Schiebetürschloss 792



Prestige 2

Prestige 4

VCS 18

Ø 18

Order-No.

Finish /
Oberfläche

BQ / VE

1479267001

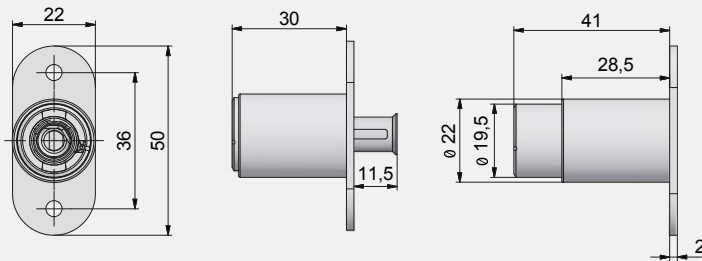


nickel plated /
vernickelt

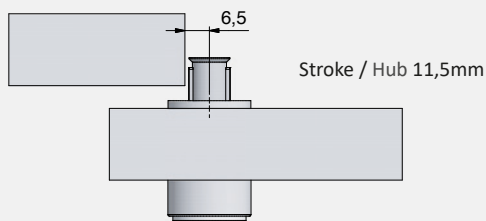
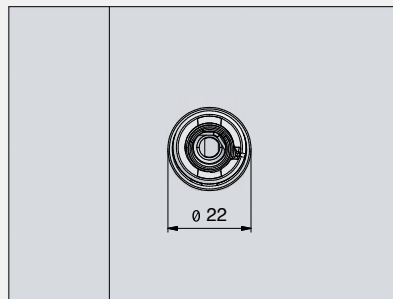
50



- ▶ Push cylinder lock with push in security feature
- ▶ No additional handle required
- ▶ Key retention function
- ▶ Druckzylinderschloss mit Eindrücksicherung
- ▶ Kein zusätzlicher Griff erforderlich
- ▶ Schlüsselabzugssperre

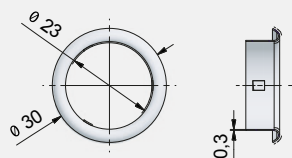


Application example
Anwendungsbeispiel



System components
Systembauteile

Rosette 1288
Rosette 1288



Order-No.

Finish / Oberfläche

BQ / VE

441288001

nickel plated / vernickelt

500

To fix on cylinder / Zum Klemmen

Lock for sliding doors 515.04

Schiebetürschloss 515.04

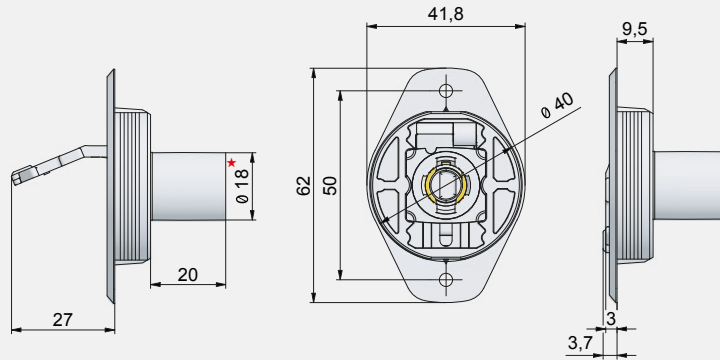


<u>Prestige 2</u>	<u>Prestige 4</u>	<u>VCS 18.2</u>		Finish / Oberfläche	BQ / VE
Order-No.	Order-No.	Order-No.			
1451522041	1451542041	1451567041	←	nickel plated / vernickelt	50



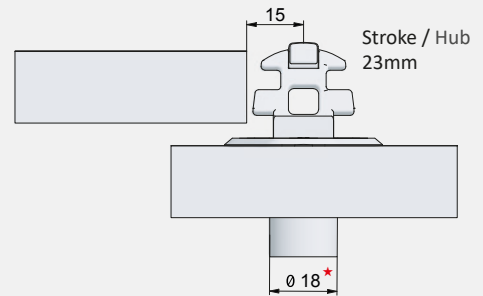
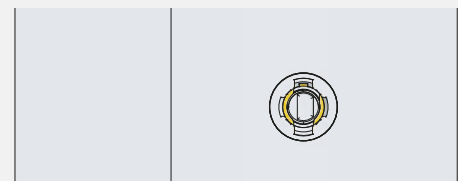
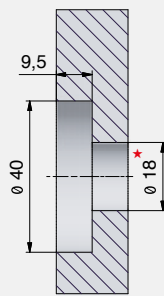
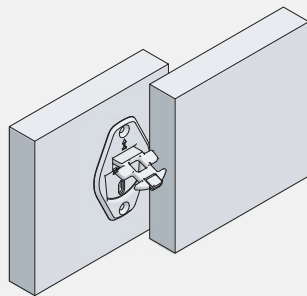
- ▶ Simple and solid furniture lock
- ▶ Minimal protrusion
- ▶ Einfaches und stabiles Möbelschloss
- ▶ Sehr geringer Aufbau

* Prestige 2 = 18 mm Prestige 4 = 16,5 mm VCS 18.2 = 18 mm



Application example
Anwendungsbeispiel

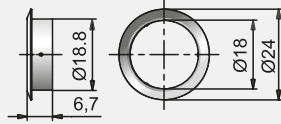
* Prestige 2 = 18 mm Prestige 4 = 16,5 mm VCS 18.2 = 18 mm



System components
Systembauteile



Rosette Ø 18
Rosette Ø 18



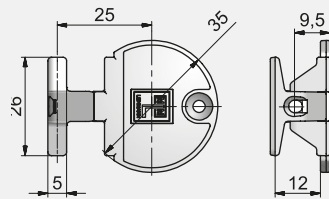
Order-No.	Finish / Oberfläche	BQ / VE
441800400	nickel plated / vernickelt	250

To fix on cylinder / Zum Klemmen auf Zylinder

System components
Systembauteile



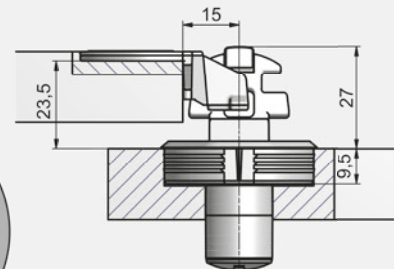
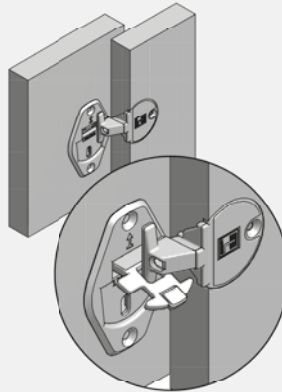
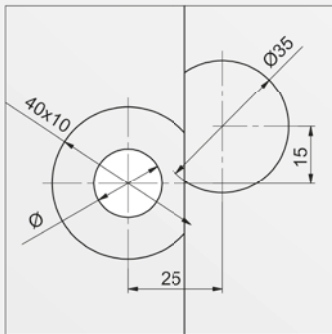
Stopper 5155
Anschlag 5155



Order-No.	Finish / Oberfläche	BQ / VE
445155000	nickel plated / vernickelt	50



Application example Stopper 5155
Anwendungsbeispiel Anschlag 5155



Lock for sliding doors 515.05

Schiebetürschloss 515.05

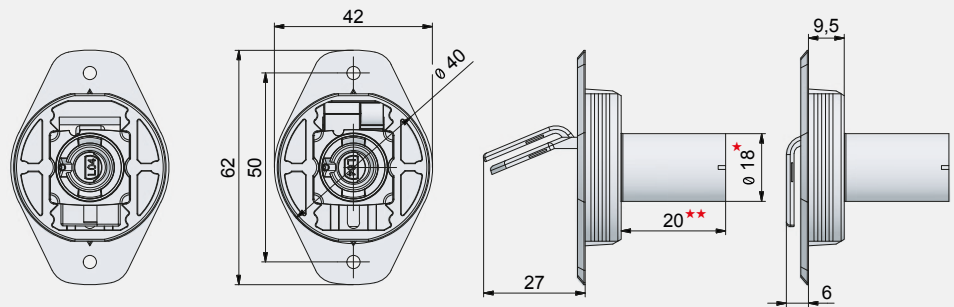


<u>Prestige 2</u>	<u>Prestige 4</u>	<u>VCS 18.2</u>		Finish / Oberfläche	BQ / VE
Order-No.	Order-No.	Order-No.			
1451522051	1451542051	1451567051	➔	nickel plated / vernickelt	50

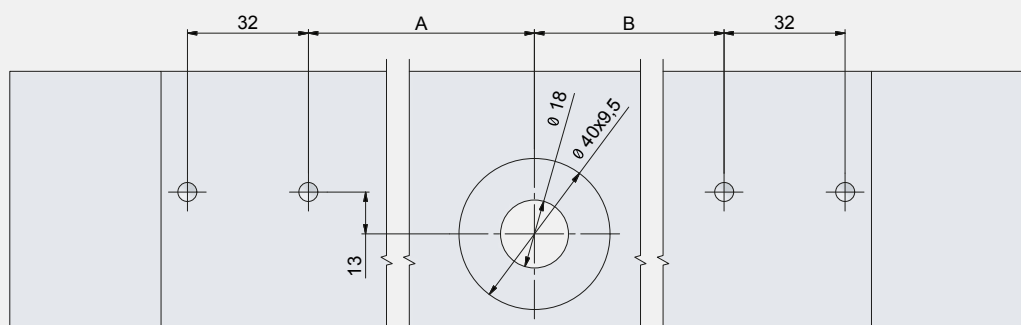


- ▶ Sliding door lock with multi-point locking system
- ▶ The cylinder position is flexible horizontally
- ▶ Enables locking of units with 3 sliding doors
- ▶ Schiebetürschloss mit Mehrpunktverriegelung
- ▶ Die Zylinderposition ist horizontal flexibel
- ▶ Ermöglicht das verschliessen von 3 Schiebetüren

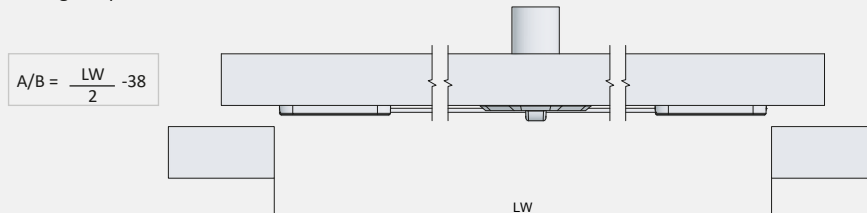
- ★ Prestige 2 = 18 mm
- ★ Prestige 2 = 20 mm
- Prestige 4 = 16,5 mm
- Prestige 4 = 20 mm
- VCS 18.2 = 18 mm
- VCS 18.2 = 27,5 mm



Application example Anwendungsbeispiel



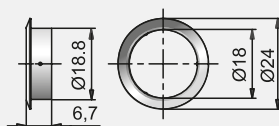
Drilling template / Bohrbild



System components Systembauteile



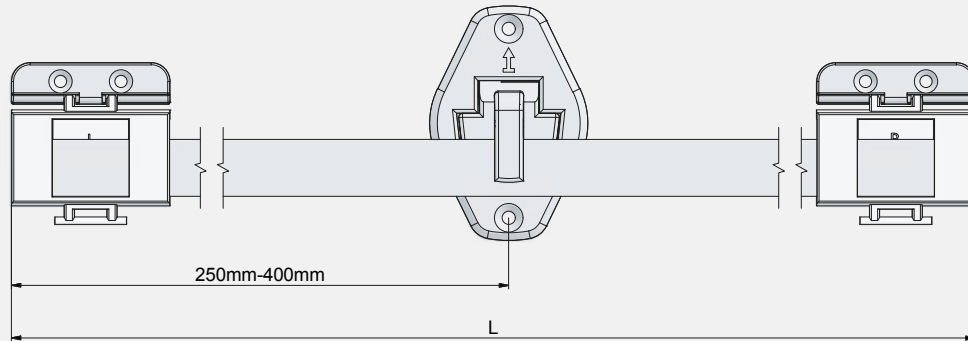
Rosette Ø 18
Rosette Ø 18



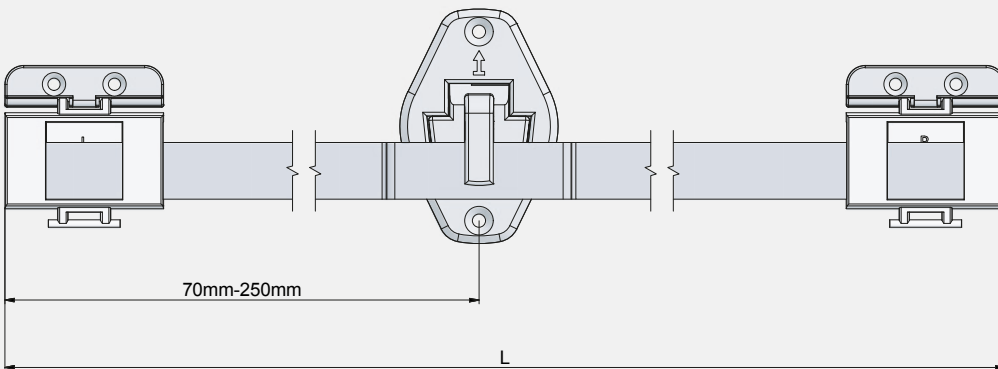
Order-No.	Finish / Oberfläche	BQ / VE
441800400	nickel plated / vernickelt	250

To fix on cylinder / Zum Klemmen auf Zylinder

L = LW - 4



Swing bar 51.2 / Verschlussblech 51.2




Swing bar 51.3 / Verschlussblech 51.3

System components
Systembauteile



Swing bar 51.2
Verschlussblech 51.2

	Order-No.	Finish / Oberfläche	BQ / VE
800 mm	405108002	nickel plated / vernickelt	50

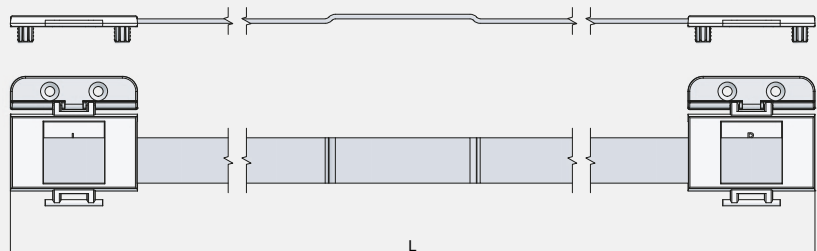


System components
Systembauteile



Swing bar 51.3
Verschlussblech 51.3

	Order-No.	Finish / Oberfläche	BQ / VE
400 mm	405104003	nickel plated / vernickelt	50



Lock 793.01

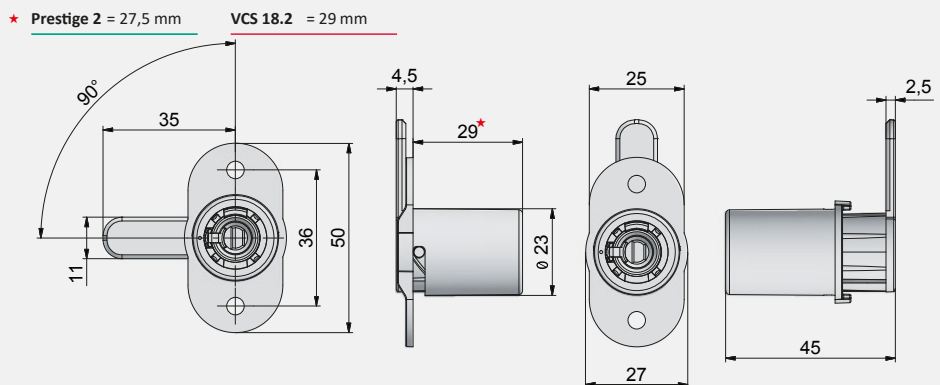
Schloss 793.01



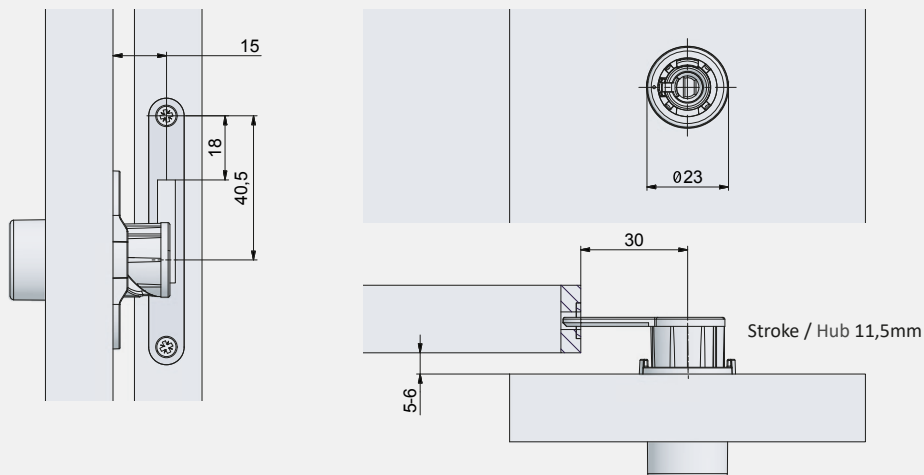
Prestige 2	Prestige 4	VCS 18.2	Finish / Oberfläche	BQ / VE
Order-No.		Order-No.		
1479327011		1479367011	nickel plated / vernickelt	50

3x15

- ▶ Long lever locks into a striker plate for increased security
- ▶ Lock is operated by turning the key (no push/turn action required)
- ▶ Erhöhte Sicherheit durch verschließen hinter Schließblech
- ▶ Klassische Drehbewegung zum Verschließen ohne Dreh-Druckbewegung

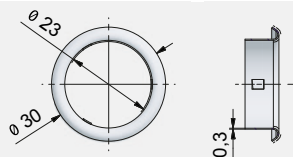


Application example Anwendungsbeispiel



System components Systembauteile

Rosette 1288
Rosette 1288

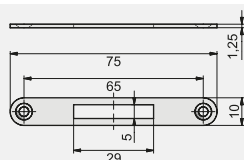


Order-No.	Finish / Oberfläche	BQ / VE
441288001	nickel plated / vernickelt	500

To fix on cylinder / Zum Klemmen

System components Systembauteile

Striker Plate 7510
Schließblech 7510



Order-No.	Finish / Oberfläche	BQ / VE
447510200	nickel plated / vernickelt	250

Lock 793.03

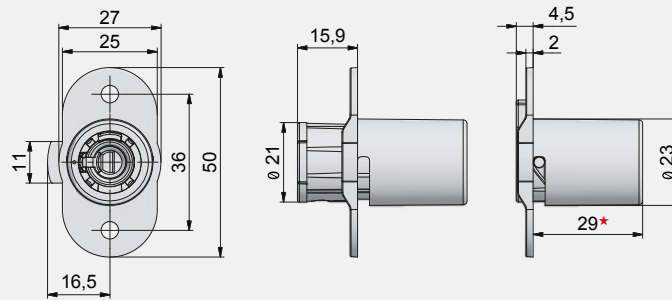
Schloss 793.03



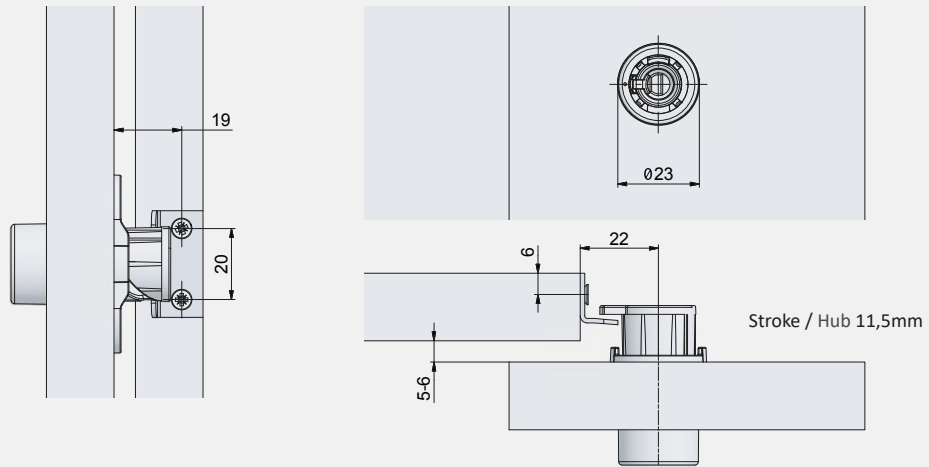
Prestige 2	Prestige 4	VCS 18.2		
Order-No.		Order-No.	Finish / Oberfläche	BQ / VE
1479327031		1479367031	nickel plated / vernickelt	50

- ▶ Increased security through locking behind locking plate
- ▶ Specially designed for high sliding door applications
- ▶ Erhöhte Sicherheit durch Verschließen hinter Schließblech
- ▶ Besonders geeignet für hohe Schiebetüranwendungen

★ Prestige 2 = 27,5 mm VCS 18.2 = 29 mm

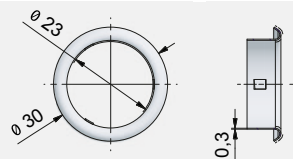


Application example Anwendungsbeispiel



System components Systembauteile

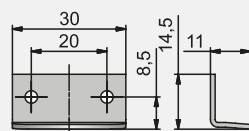
Rosette 1288
Rosette 1288



Order-No.	Finish / Oberfläche	BQ / VE
441288001	nickel plated / vernickelt	500
To fix on cylinder / Zum Klemmen		

System components Systembauteile

Striker Plate 3011
Anschlagwinkel 3011



Order-No.	Finish / Oberfläche	BQ / VE
443100100	nickel plated / vernickelt	250

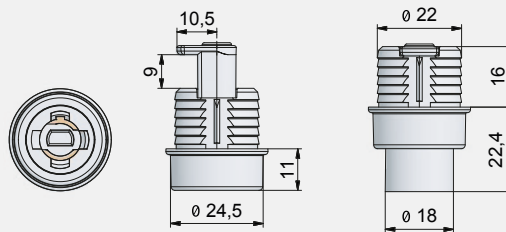
Push-turn cylinder 514

Dreh-Druckzylinder 514

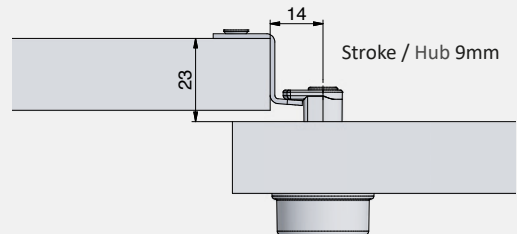
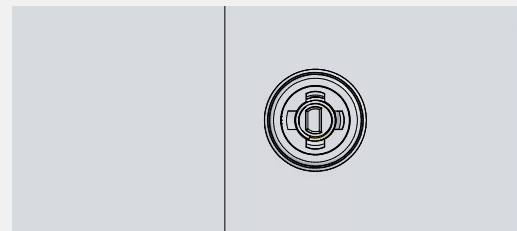
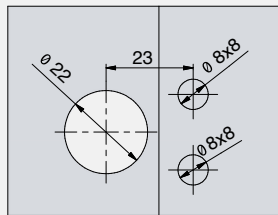


<u>Prestige 2</u>	<u>Prestige 4</u>	<u>VCS 18.2</u>		
Order-No.	Order-No.		Finish / Oberfläche	BQ / VE
145142005	145142005	⊕	nickel plated / vernickelt	50

- ▶ Short closing nose is perfect for sliding doors
- ▶ Easy assembly
- ▶ Kurze Schließnase ist ideal für Schiebetüren
- ▶ Einfache Montage



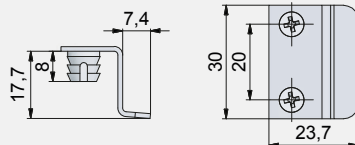
Application example Anwendungsbeispiel



System components Systembauteile



Striker plate 3014.1
Anschlagwinkel 3014.1

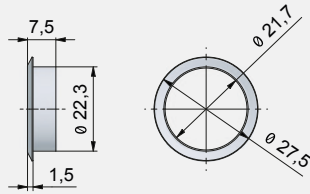
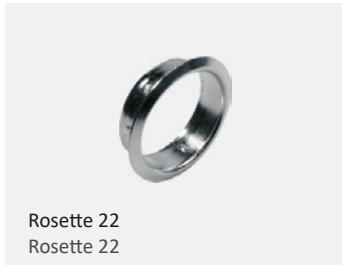


Order-No.	Finish / Oberfläche	BQ / VE
443014101	nickel plated / vernickelt	100

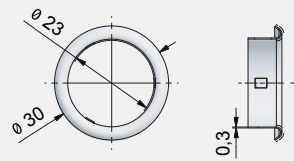


System components

Systembauteile

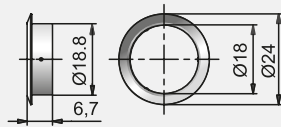


Order-No.	Finish / Oberfläche	BQ / VE
442200400	nickel plated / vernickelt	250



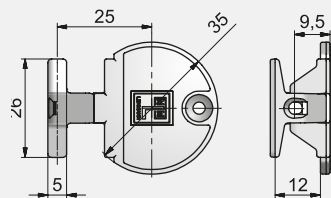
Order-No.	Finish / Oberfläche	BQ / VE
441288001	nickel plated / vernickelt	500

To fix on cylinder / Zum Klemmen

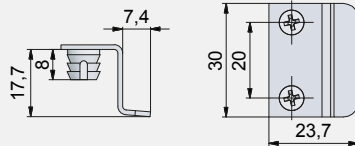


Order-No.	Finish / Oberfläche	BQ / VE
441800400	nickel plated / vernickelt	250

To fix on cylinder / Zum Klemmen auf Zylinder



Order-No.	Finish / Oberfläche	BQ / VE
445155000	nickel plated / vernickelt	50



Order-No.	Finish / Oberfläche	BQ / VE
443014101	nickel plated / vernickelt	100



Chapter

Kapitel

01

Description

Erläuterungen

02

Cylinders + keys

Zylinder + Schlüssel

03

Case locks, cam locks and shooting bar locks

Kasten-, Hebel- und Schubstangenschlösser

04

Espagnolette locks

Drehstangenschlösser

05

Turn-handles

Drehgriffe

06

Glass door locks

Glastürschlösser

07

Sliding door locks

Schiebetürschlösser

08

Tambour locks

Rolljalousieschlösser

09

Central locking systems

Zentralverschluss-Systeme

10

Steel furniture locks

Stahlmöbelschlösser

11

System components

Systembauteile


12

General terms and conditions

Allgemeine Geschäftsbedingungen

Tambour locks – for all market requirements

Rolljalousieschlösser – für alle Marktanforderungen




Sophisticated Security for Roller-Shutters

The Type 416 roller-shutter lock is recessed into the rear of the handle strip. The Type 416.1 is installed into the side of „L“ shaped roller shutter-handle strips.

Hochwertige Sicherheit im Rolljalousiebereich

Das Rollladenschloss Typ 416 wird in die Rückseite der Griffleiste eingelassen. Der Typ 416.1 wird seitlich in L-förmige Rollladen-Griffleisten eingebaut.



Neat + Secure Solution

The bolt of the Type 416 and Type 416.1 locks combines both guidance and locking elements into a single component. This prevents manipulation of the bolt, an important security feature. In addition, the bolt is completely retracted in open position.

Eine elegante und sichere Lösung

Die Riegel der Schlösser Typ 416 und Typ 416.1 vereinen Führungs- und Verriegelungselemente in einem einzigen Bauteil. Dies verhindert eine Manipulationen am Riegel und stellt somit ein wichtiges Sicherheitsmerkmal dar. Zudem ist der Riegel in der geöffneten Position vollständig eingezogen.



Tambour locks

Rolljalousieschloss

08.6

Cam lock 375

Hebelzylinder 375



For hook bolts in system P2 / P4
Für Hakenriegel im System P2 / P4

08.7

Cam lock 827 without cam

Hebelzylinder 827 ohne Riegel



For hook bolts in system VCS 18.1
Für Hakenriegel im System VCS 18.1

08.8

Tambour lock 416

Rolljalousieschloss 416



Suitable for single and double roller-shutters.
Geeignet für einseitige und gegenläufige
Jalousien

Tambour locks

Rolljalousieschloss

08.10

Tambour lock 416.1

Rolljalousieschloss 416.1



Suitable for single and double roller-shutters.
Geeignet für einseitige und gegenläufige
Jalousien

08.12

Roller shutter lock 415

Rolljalousieschloss 415



High security thanks to opposing bolts
Hohe Sicherheit durch gegenläufige Riegel

Cam lock 375

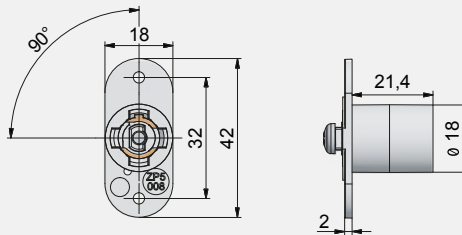
Hebelzylinder 375



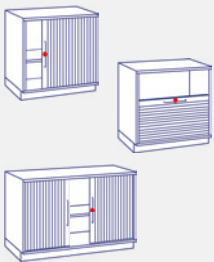
<u>Prestige 2</u>	<u>Prestige 4</u>	<u>VCS 18.2</u>	Finish / Oberfläche	BQ / VE
Order-No. 143754025	Order-No. 1437544021		nickel plated / vernickelt	50
143764025	1437644022		nickel plated / vernickelt	50



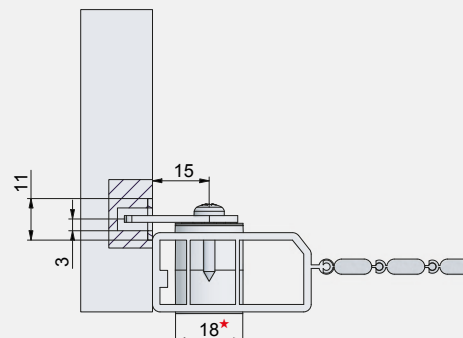
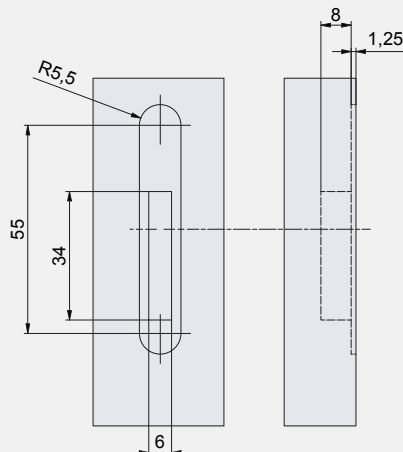
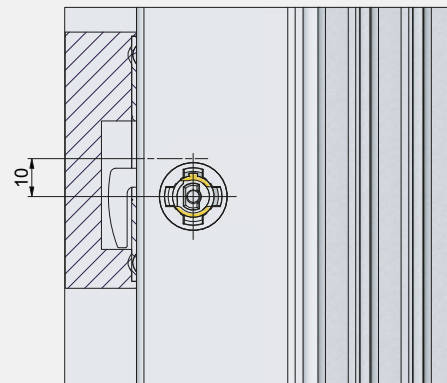
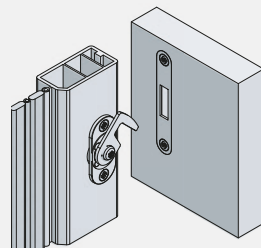
- ▶ Solid and easy to use cam lock
- ▶ Can also be fitted with special cams
- ▶ Solides und leicht zu bedienendes Hakenriegelschloss
- ▶ Auch mit Sonderriegeln zu verbauen



Application example Anwendungsbeispiel



★ Prestige 2 = 18 mm Prestige 4 = 16,5 mm



System components / Systembauteile: Cam 472 (see page 8.13) / Riegel 472 (siehe Seite 8.13)

Cam lock 827 without cam

Hebelzylinder 827 ohne Riegel



Prestige 2

Prestige 4

VCS 18.2

Order-No.

Finish /
Oberfläche

BQ / VE

1482763001



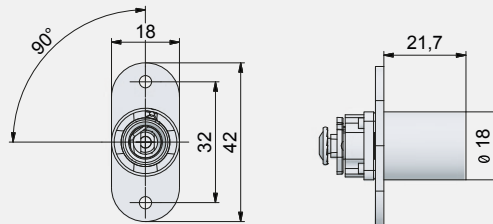
nickel plated /
vernickelt

50

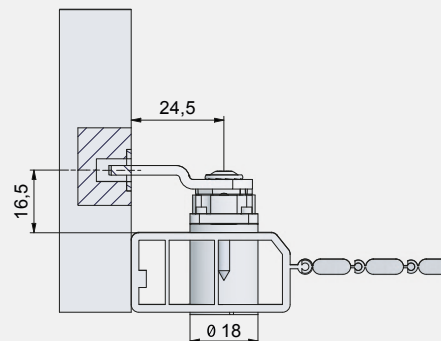
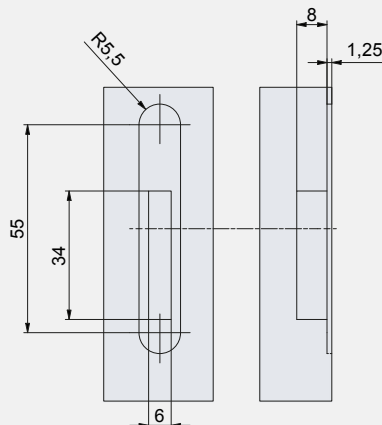
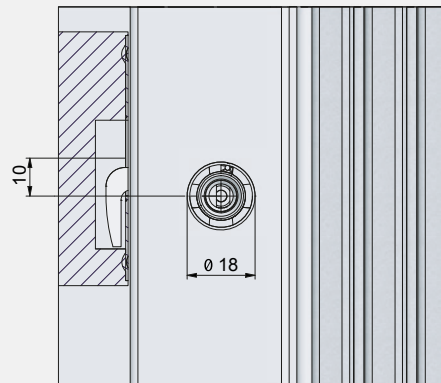
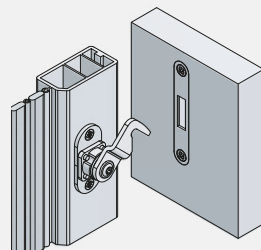
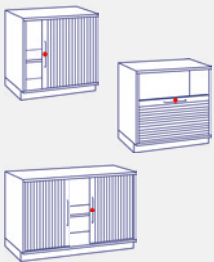


3x15

- ▶ Easy to use
- ▶ Quick assembly
- ▶ Universally applicable for most tambour systems
- ▶ Einfache Handhabung
- ▶ Schnelle Montage
- ▶ Universell für die meisten Jalousiesysteme einsetzbar



Application example Anwendungsbeispiel



System components / Systembauteile: Cam 827.027 (s. page 8.13), Striker plate 6614 (s. chapter 11) / Riegel 827.027 (s. Seite 8.13), Schließblech 6614 (s. Kapitel 11)

Tambour lock 416

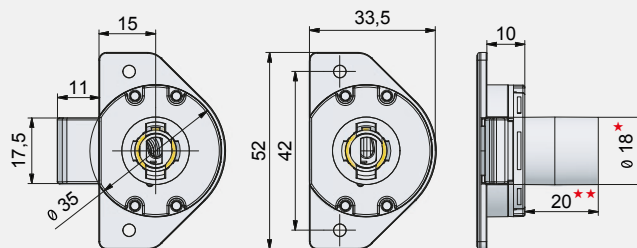
Rolljalousieschloss 416



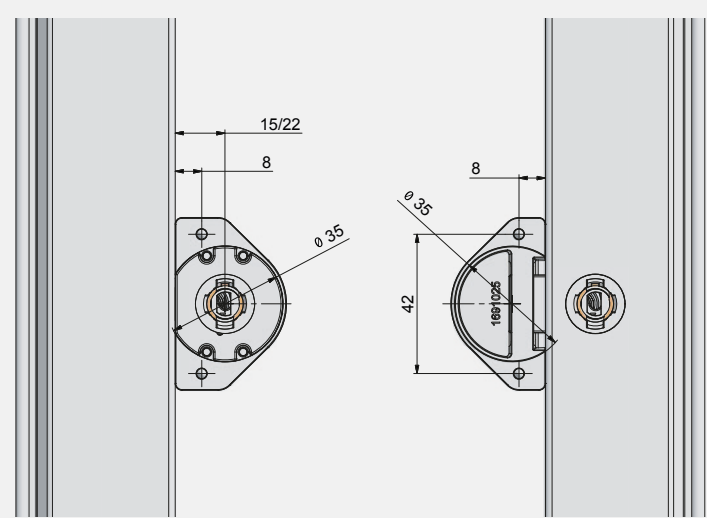
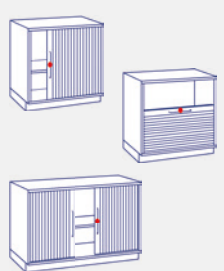
<u>Prestige 2</u>	<u>Prestige 4</u>	<u>VCS 18.2</u>		Backset / Dornmaß	Finish / Oberfläche	BQ / VE
Order-No. 144162155	Order-No. 1441642151	Order-No. 1441660151	⊖	15 mm	nickel plated / vernickelt	50
144162156	1441642152	1441660152	⊕	15 mm	nickel plated / vernickelt	50
144162225	1441642221	1441660221	⊖	22 mm	nickel plated / vernickelt	50
144162226	1441642222	1441660222	⊕	22 mm	nickel plated / vernickelt	50

- ▶ Lock for single or double roller shutters
- ▶ For double roller shutters, use striker 4165 (lock and striker use the same drilling pattern)
- ▶ For single roller-shutters, install Striker 4161 in the side panel.
- ▶ Schloss für Einzel- oder Doppelrollläden.
- ▶ Verwenden Sie für Doppelrollläden den Schließbolzen 4165 (Schloss und Schließbolzen haben das gleiche Bohrbild)
- ▶ Für einfache Jalousien, Schliesswinkel 4161 in die Seitenwand montieren.

- * Prestige 2 = 18 mm
- * Prestige 2 = 20 mm
- Prestige 4 = 16,5 mm
- Prestige 4 = 20 mm
- VCS 18.2 = 18 mm
- VCS 18.2 = 25,5 mm

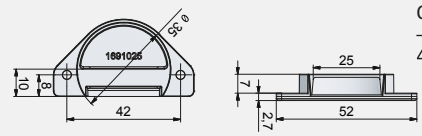


Application example Anwendungsbeispiel



System components Systembauteile

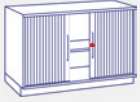
Striker plate 4165
Schließblech 4165



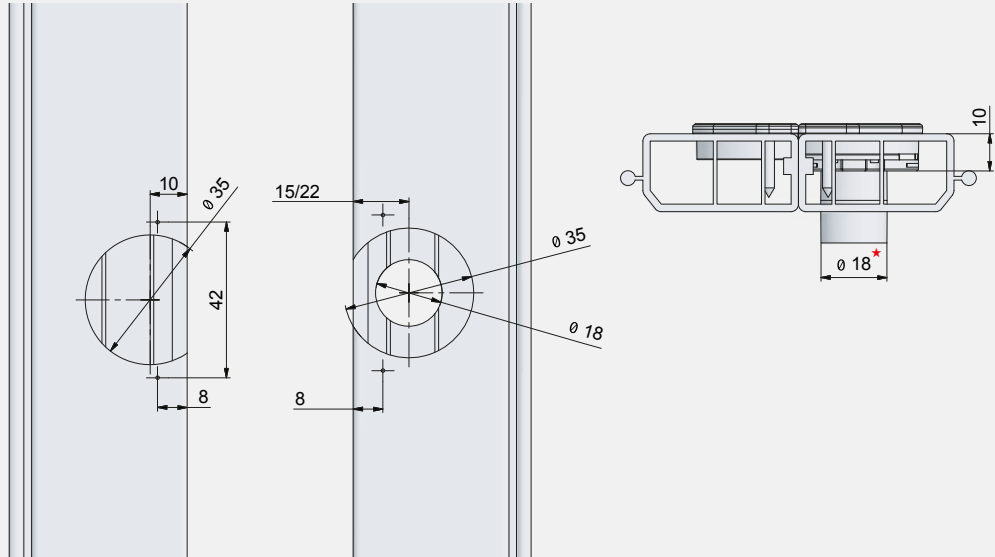
Order-No.	Finish / Oberfläche	BQ / VE
444165000	nickel plated / vernickelt	100

System components / Systembauteile: Striker plate 4161 and 4165 (see page 8.13) / Schließblech 4161 und 4162 (siehe Seite 8.13)

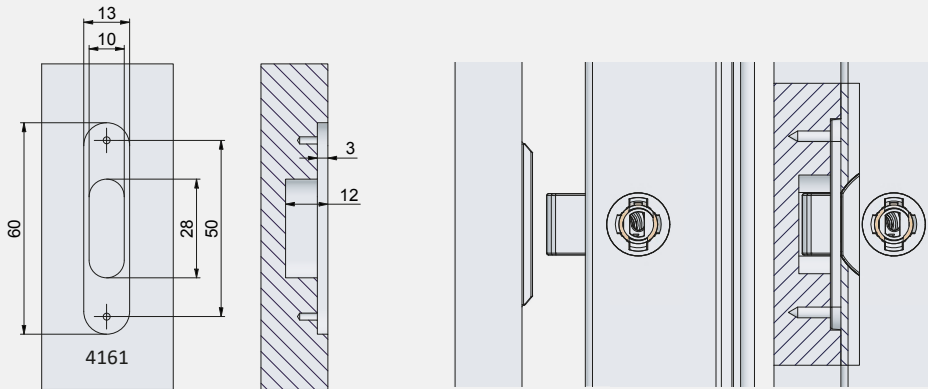
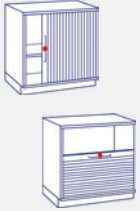
Application example
Anwendungsbeispiel



★ Prestige 2 = 18 mm Prestige 4 = 16,5 mm VCS 18.2 = 18 mm



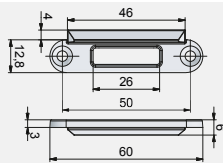
Application example
Anwendungsbeispiel



System components
Systembauteile

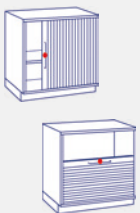


Striker plate 4161
Schließblech 4161

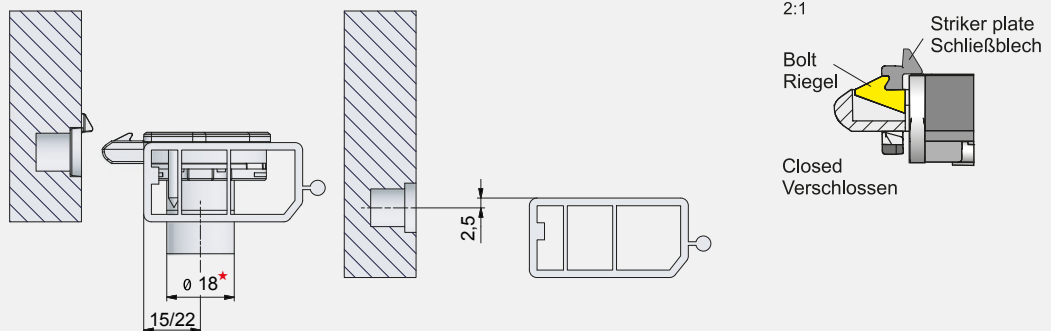


Order-No.	Finish / Oberfläche	BQ / VE
444161000	nickel plated / vernickelt	250

Application example
Anwendungsbeispiel




★ Prestige 2 = 18 mm Prestige 4 = 16,5 mm VCS 18.2 = 18 mm



Tambour lock 416.1

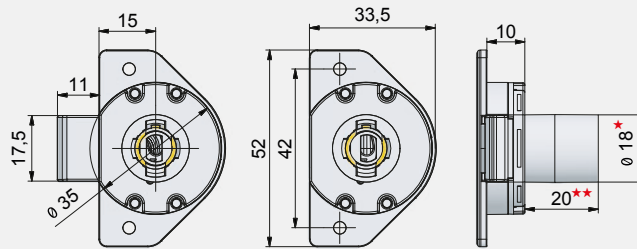
Rolljalousieschloss 416.1



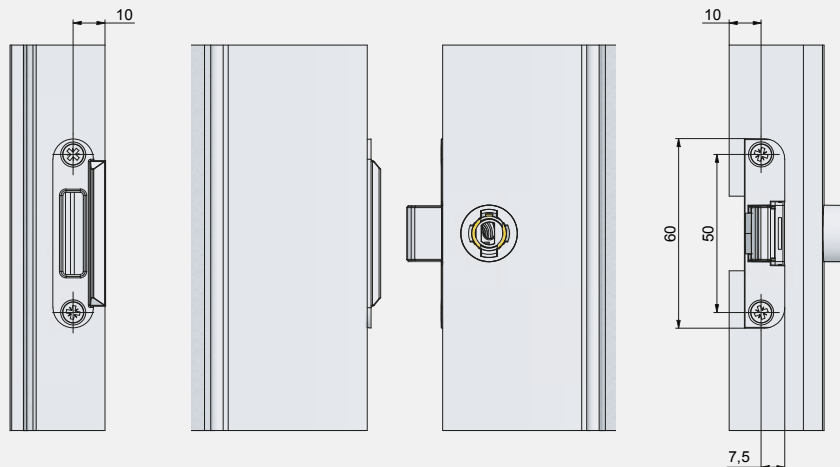
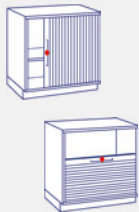
Prestige 2	Prestige 4	VCS 18.2	Backset / Dornmaß	Finish / Oberfläche	BQ / VE
Order-No. 144161155	Order-No. 1441642151	Order-No. 1441660151	⊖ 15 mm	nickel plated / vernickelt	50
Order-No. 144161156	Order-No. 1441642152	Order-No. 1441660152	⊕ 15 mm	nickel plated / vernickelt	50
Order-No. 144161225	Order-No. 1441641221	Order-No. 1441661221	⊖ 22 mm	nickel plated / vernickelt	50
Order-No. 144161226	Order-No. 1441641222	Order-No. 1441661222	⊕ 22 mm	nickel plated / vernickelt	50

- ▶ Secure lock solution for single and double tambour door units
- ▶ Suitable for horizontal or vertical tambour units
- ▶ Integrated slam function (just close the door, it is automatically locked)
- ▶ Maximum use of space
- ▶ compact solution with minimal space requirements
- ▶ Sichere Schlosslösung für Einzel- und Doppeltürjalousien
- ▶ Geeignet für horizontale oder vertikale Rolljalousieschranken
- ▶ Integrierte Schnäpperfunktion (schließen Sie einfach die Tür, es wird automatisch verriegelt)
- ▶ Maximale Raumausnutzung
- ▶ Kompakte Lösung mit geringem Platzbedarf

- ★ Prestige 2 = 18 mm
- ★ Prestige 2 = 20 mm
- Prestige 4 = 16,5 mm
- Prestige 4 = 20 mm
- VCS 18.2 = 18 mm
- VCS 18.2 = 25,5 mm

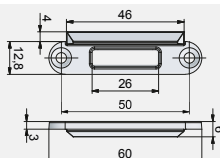


Application example Anwendungsbeispiel



System components Systembauteile

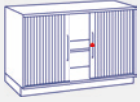
Striker plate 4161
Schließblech 4161



Order-No.	Finish / Oberfläche	BQ / VE
444161000	nickel plated / vernickelt	250

System components / Systembauteile: Striker plate 4161 (see page 8.13) / Schließblech 4161 (siehe Seite 8.13)

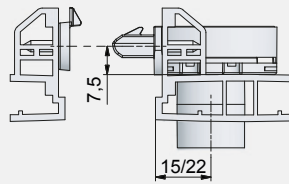
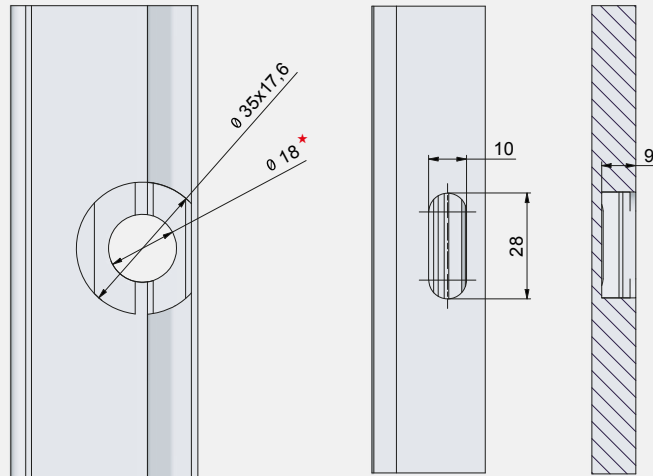
Application example
Anwendungsbeispiel



★ Prestige 2 = 18 mm


Prestige 4 = 16,5 mm

VCS 18.2 = 18 mm



Crab Lock 415

Rolljalousieschloss 415

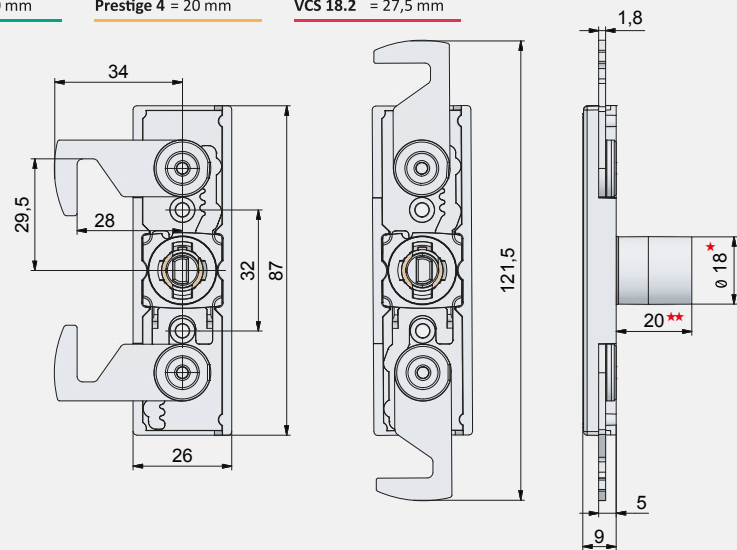


<u>Prestige 2</u>	<u>Prestige 4</u>	<u>VCS 18.2</u>		Finish / Oberfläche	BQ / VE
Order-No.	Order-No.	Order-No.			
144152005	1441542001	1441567001	⊖	nickel plated / vernickelt	50

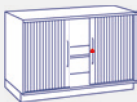


- ▶ Unique two directional action of the bolts, holds even instable roller shutters securely closed
- ▶ Solid, precision die-cast construction
- ▶ Easy screw-on application
- ▶ Can be upgraded to multipoint roller shutter lock
- ▶ Dank der einzigartigen Konstruktion mit Riegeln die von zwei Seiten schließen, halten auch instabile Rollläden sicher geschlossen
- ▶ Sehr solide und präzise Zink-Druckguss-Konstruktion
- ▶ Einfache Verschraubung
- ▶ Erweiterbar auf Multipoint-Rollladenverschluss

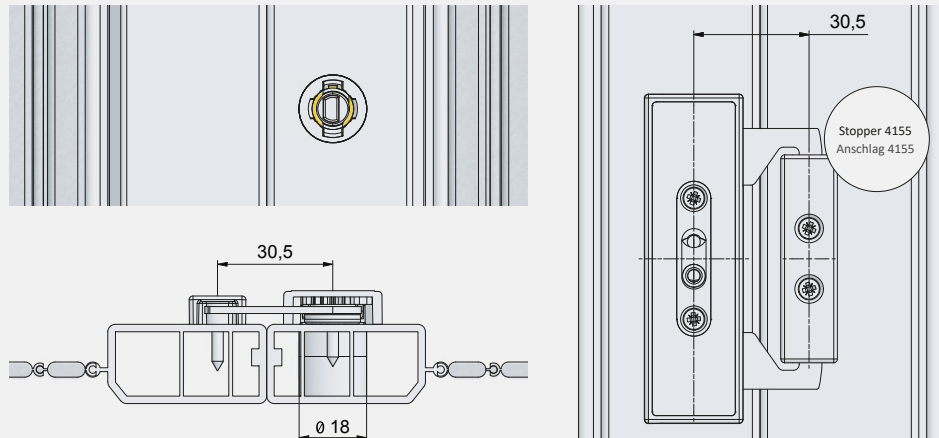
- * Prestige 2 = 18 mm
- * Prestige 2 = 20 mm
- Prestige 4 = 16,5 mm
- Prestige 4 = 20 mm
- VCS 18.2 = 18 mm
- VCS 18.2 = 27,5 mm



Application example Anwendungsbeispiel



- * Prestige 2 = 18 mm
- Prestige 4 = 16,5 mm
- VCS 18.2 = 18 mm



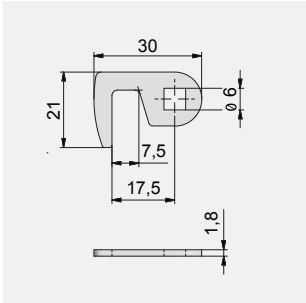
System components / Systembauteile: Stopper 4155 (see page 8.13) / Anschlag 4155 (siehe Seite 8.13)

System components

Systembauteile



Cam 472
Riegel 472

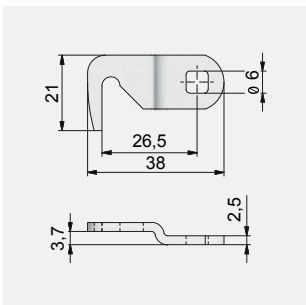


Order-No.	Finish / Oberfläche	BQ / VE
443714720	nickel plated / vernickelt	250

Other bold on request / Sonderriegel auf Anfrage



Cam 827.027
Riegel 827.027

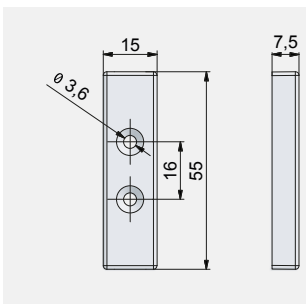


Order-No.	Finish / Oberfläche	BQ / VE
448270027	nickel plated / vernickelt	250

Other bold on request / Sonderriegel auf Anfrage



Stopper 4155
Anschlag 4155




Order-No.	Finish / Oberfläche	BQ / VE
464155000	black / schwarz	100

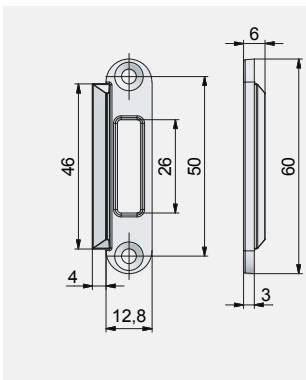


3x20

For use with Crab Lock 415 / für Rolljalousieschloss 415



Striker plate 4161
Schließblech 4161

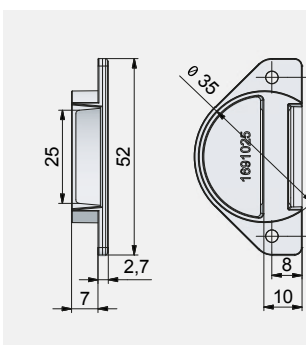


Order-No.	Finish / Oberfläche	BQ / VE
444161000	nickel plated / vernickelt	250

For use with lock types 416 + 416.1 on single roller-shutters / für Schlossmodelle 416 und 416.1 an Einzelrollläden



Striker plate 4165
Schließblech 4165



Order-No.	Finish / Oberfläche	BQ / VE
444165000	nickel plated / vernickelt	100



3x15

For use with lock types 416 + 416.1 on double roller-shutters / für Schlossmodelle 416 und 416.1 an Doppelrollläden

Chapter

Kapitel

01

Description

Erläuterungen

02

Cylinder + keys

Zylinder + Schlüssel

03

Case locks, cam locks and shooting bar locks

Kasten-, Hebel- und Schubstangenschlösser

04

Espagnolette locks

Drehstangenschlösser

05

Turn-handles

Drehgriffe

06

Glass door locks

Glastürschlösser

07

Sliding door locks

Schiebetürschlösser

08

Tambour locks

Rolljalousieschlösser

09

Central locking systems

Zentralverschluss-Systeme

10

Steel furniture locks

Stahlmöbelschlösser

11

System components

Systembauteile

12

General terms and conditions

Allgemeine Geschäftsbedingungen

Central locking systems

Zentralverschluss-Systeme



Security + Safety in all Cases

Security: lock multiple drawers with just one lock? No problem with central locking systems from LEHMANN!

Safety: minimize the risk of furniture tipovers with SVS Interlock from LEHMANN, preventing simultaneous opening of more than one drawer at any given time!

Sicherheit + Schutz in jedem Fall

Sicherheit: Mehrere Schubladen mit nur einem Schloss sichern? Kein Problem mit den Zentralverriegelungssystemen von LEHMANN!

Schutz: Minimieren Sie die Gefahr des Umkippen von Möbeln mit dem SVS-Interlock von LEHMANN, das verhindert, dass mehr als eine Schublade gleichzeitig geöffnet wird!



Central locking systems

Zentralverschluss-Systeme

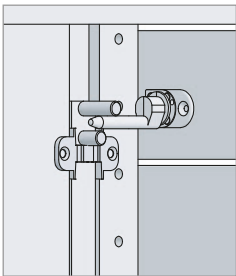
09.6

Lock 421 / 922

Schloss 421 / 922



System 42 locking bar
System 42 Verschluss-Stange



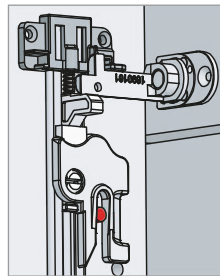
09.12

Lock 429 / 952

Schloss 429 / 952



System 429 SVS3
System 429 SVS3



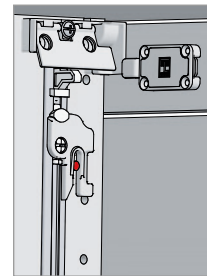
09.14

Lock 430

Schloss 430



SVS Elevon 430
SVS Elevon 430



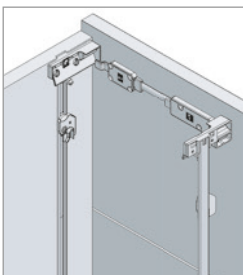
09.16

Lock 430.01

Schloss 430.01



System 43 SVS3, dual-action central lock systems
System 43 SVS3, beidseitige Zentralverriegelungen



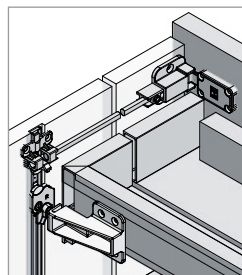
09.18

Lock 462

Schloss 462



Remote 462 SVS3
Remote 462 SVS3



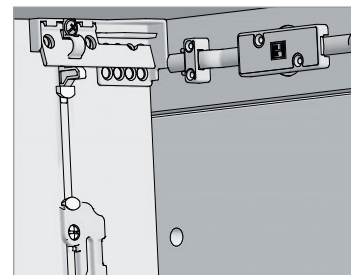
09.20

Lock 292

Schloss 292



SVS Elevon 292, dual-action central lock systems
SVS Elevon 292, beidseitige Zentralverriegelungen



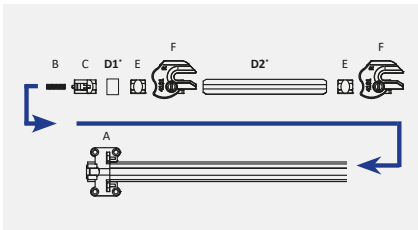
Central locking systems

Zentralverschluss-Systeme

09.27

DIY SVS

Selbstbausatz SVS



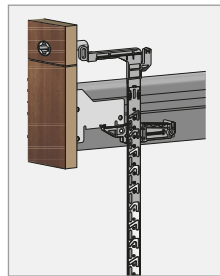
09.29

Lock 471.03 / 479.13

Schloss 471.03 / 479.13



Stop Control
Stop Control Plus



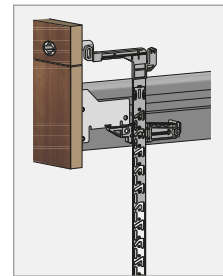
09.29

Lock 923.03

Schloss 923.03



Stop Control
Stop Control Plus



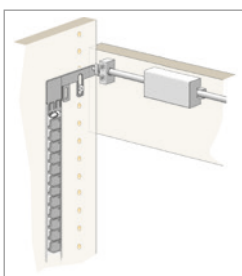
09.30

Lock 750

Schloss 750



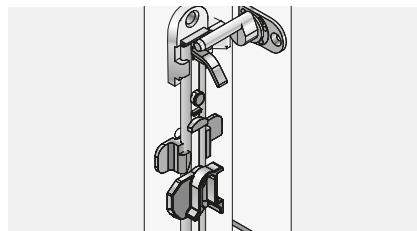
Dual-action central lock for Stop Control
Beidseitige Zentralverriegelung für Stop Control



09.31

SVS5

SVS5



SVS5 - Interlock for heavy-duty applications
SVS5 - Interlock für Anwendungen mit höhere Belastungsanforderungen

System 42

Locks 421.03 / 922.03

Schlösser 421.03 / 922.03

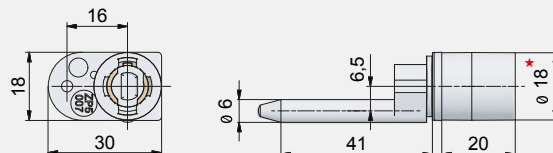


Lock 421.03
Schloss 421.03

<u>Prestige 2</u>	<u>Prestige 4</u>	<u>VCS 18.2</u>		
Order-No.	Order-No.		Finish / Oberfläche	BQ / VE
144212035	1442142031	⊕	nickel plated / vernickelt	50

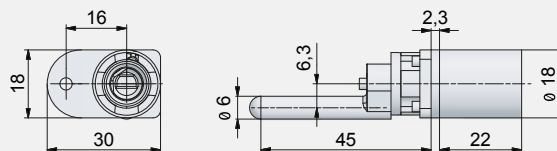


- ★ Prestige 2 = 18 mm
- Prestige 4 = 16,5 mm



Lock 922.03
Schloss 922.03

<u>Prestige 2</u>	<u>Prestige 4</u>	<u>VCS 18.2</u>		
			Order-No.	Finish / Oberfläche
		⊕	1492263031	nickel plated / vernickelt



- ▶ Simple and solid solution for pedestals
- ▶ Locking bar is configured to suit your individual furniture construction.
- ▶ Locking pins available in various lengths
- ▶ Bar closes directly into the pen tray
- ▶ Cylinder locks with different locking peg lengths can be used
- ▶ Can be easily upgraded with anti-tilt feature with just a few extra components.
- ▶ Not suitable for use in pedestals with anti-tilt and a separate pen tray (the lock bar locks directly into the pen tray, unnecessarily integrating it into the anti-tilt)

- ▶ Einfache und stabile Lösung für Containerschränke
- ▶ Schliess-Stange wird an Ihr individuelles Möbel angepasst
- ▶ Verschiedene Dornlängen verfügbar
- ▶ Stange verschließt direkt in das Zahlbrett
- ▶ Zylinderschlösser mit verschiedenen Schließnasenlängen einsetzbar
- ▶ Kann mit wenigen Zusatzbauteile mit Anti-tilt (Auszugssperre) aufgerüstet werden
- ▶ Nicht geeignet zur Verwendung mit Anti-tilt in Container mit Zahlbrett, da das Zahlbrett direkt durch die Stange verschlossen wird und somit unnötigerweise in as Anti-tilt System integriert ist

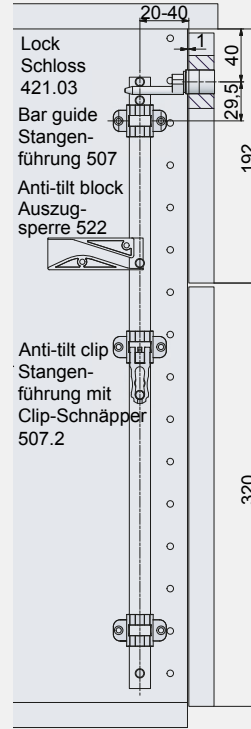
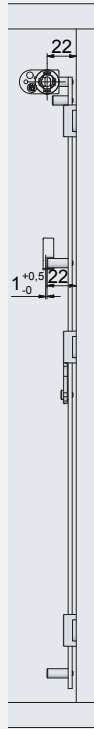
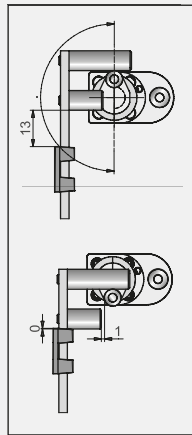
Application example
Anwendungsbeispiel



Surface mounted locking bar
Zentralverschlussstange
aufliegend

Pedestal without pen tray
Container ohne Materialschub

Stroke 13 mm
Verschlusshub 13 mm

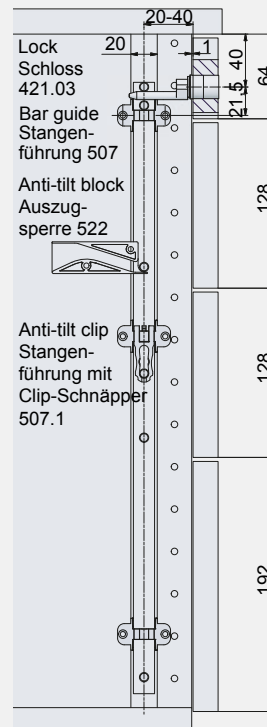
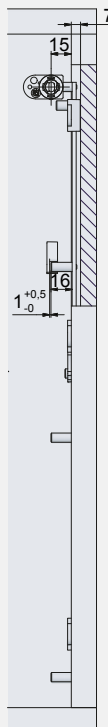


Application example
Anwendungsbeispiel



Pedestal with pen tray
Container mit Materialschub

Recessed locking bar
Zentralverschlussstange
eingelassen



System components / Systembauteile: Further components, installation instructions on request. / Weitere Komponenten, Einbauzeichnungen auf Anfrage.

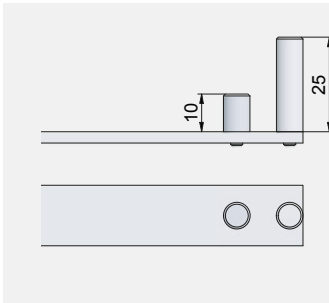
System 42

System components

Systembauteile

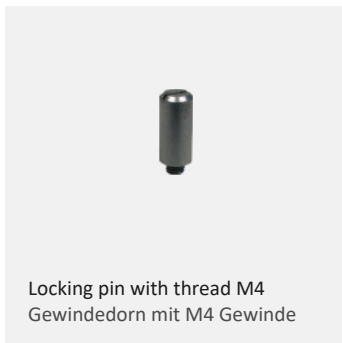


Locking bar 42
Verschlussstange 42

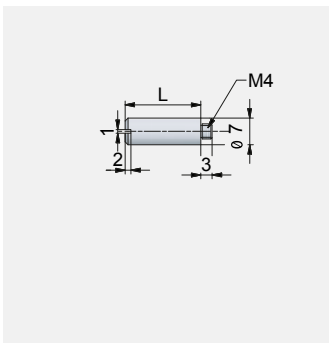


Order-No.	Finish / Oberfläche	BQ / VE
4042xxxx0	Steel / Stahl	100

Further lengths on request / Weitere Längen auf Anfrage




Locking pin with thread M4
Gewindedorn mit M4 Gewinde

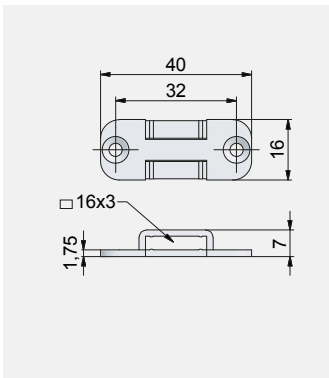


Order-No.	Finish / Oberfläche	BQ / VE
404107083	8 mm Steel / Stahl	250
404107123	12 mm Steel / Stahl	250
404107183	18 mm Steel / Stahl	250
404107223	22 mm Steel / Stahl	250
404107313	31 mm Steel / Stahl	250


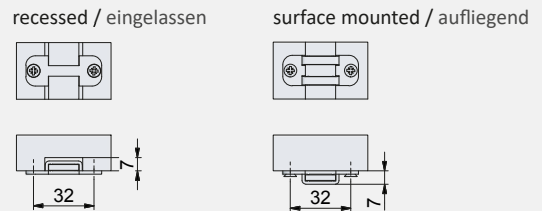
Further lengths on request / Weitere Längen auf Anfrage



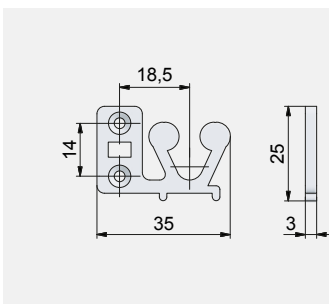
Bar guide 503
Stangenführung 503



Order-No.	Finish / Oberfläche	BQ / VE
464105030	black / schwarz	200



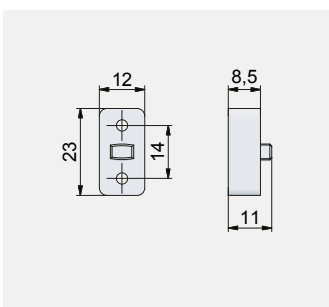
Anti-tilt clip 504
Stangenhalter 504



Order-No.	Finish / Oberfläche	BQ / VE
464105040	black / schwarz	1000



Spacer 504.1
(for use with anti-tilt clip 504 with surface-mounted locking bars)
Distanzstück 504.1
(zur Verwendung mit Stangenhalter 504 bei aufliegende Stangen)



Order-No.	Finish / Oberfläche	BQ / VE
464105041	black / schwarz	100

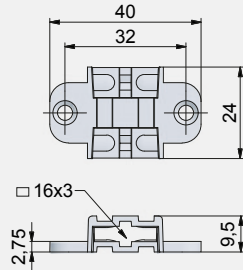
System 42

System components

Systembauteile

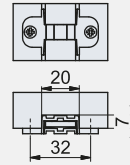


Bar guide 507
Stangenführung 507

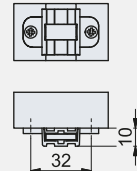


Order-No.	Finish / Oberfläche	BQ / VE
464105070	black / schwarz	250

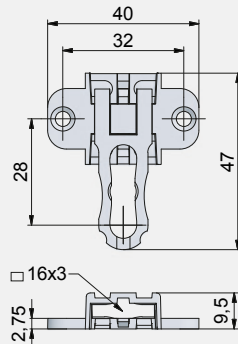
recessed / eingelassen



surface mounted / aufliegend



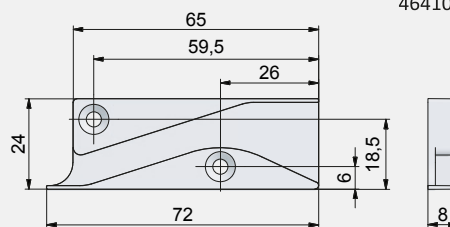
Anti-tilt clip 507.1
for recessed bars
Stangenhalter 507.1
für eingelassene Stangen



Order-No.	Finish / Oberfläche	BQ / VE
464105071	black / schwarz	250



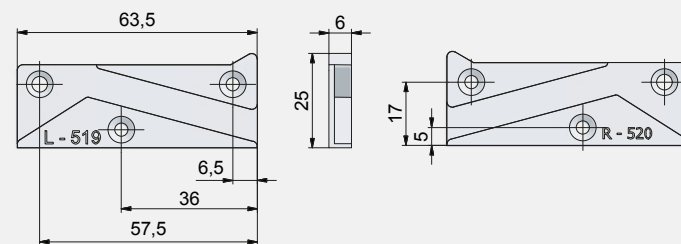
Anti-tilt block 522
Auszugssperre 522



Order-No.	Finish / Oberfläche	BQ / VE
464105220	black / schwarz	100



Anti-tilt block 520
Auszugssperre 520



Order-No.	Finish / Oberfläche	BQ / VE
464105200	➔ black / schwarz	50
464105190	➔ black / schwarz	50

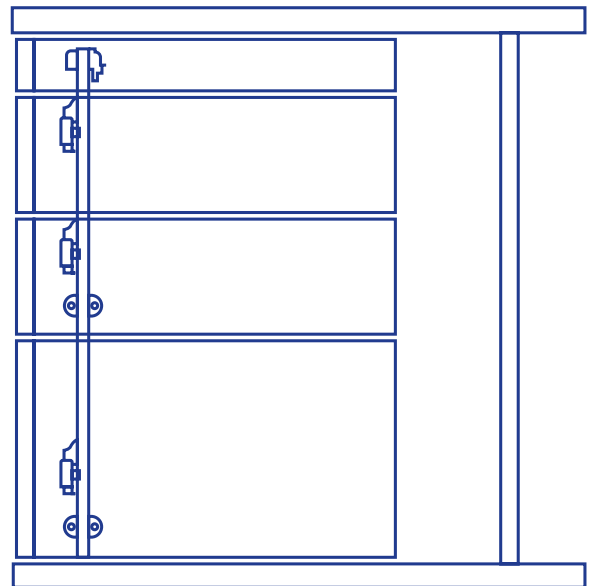
SVS3

Maximum flexibility – freedom to choose

Maximale Flexibilität: Interlock System SVS

The SVS system adapts to the piece of furniture – and not the other way round. No matter whether you are planning on three or six drawers – everything is possible. SVS also adapts to your choice of drawers and drawer slide. Even the installation method and position is your choice – you can fit SVS on the left, the right, on both sides or at the back of a unit to further enhance safety.

Unser SVS-System passt sich dem Möbelstück an – nicht andersherum. Ganz gleich, ob mit drei oder sechs Schubkästen geplant wird – alles ist möglich. So bieten wir dem Möbel-Konstrukteur ein Maximum an Freiheit, ganz gleich für welche Gestaltung, für welches Design und welche Art von Führung und Schubkästen er sich entscheidet. Selbst die Montageart ist komplett flexibel wählbar. Auch hier ist ein Einsatz links und rechts und sogar doppelseitig möglich, um die Sicherheit noch weiter zu steigern.



SVS Remote

Invisible, but everything is well secured. This is the principle of our SVS system. The SVS Remote variant moves the mechanism to the back of the cabinet, wherever it is completely concealed from sight. Even the security peg to activate the interlock is fitted at the back of the drawer instead of on the drawer side. Technical function which has no impact on design.

On the contrary: no additional components are necessary or visible on the high-quality drawer frame system. When planning and implementing, the SVS system offers another advantage: the SVS rods can be positioned either on the right, left, or on both sides.

Nichts sehen und doch wissen: Alles ist gut gesichert. Das ist das Prinzip unseres SVS-Systems. Über eine Schubstange erfolgt die Verriegelung hinten im Korpus, wo auch das Zentralverschluss-System verbaut ist – beides unsichtbar für den Betrachter. Selbst der Sperrstift kann an den verschiedensten Materialien der einzelnen Schubladen befestigt werden. Dem Design steht all das nicht im Wege.

Ganz im Gegenteil: es sind keine weiteren Bauteile auf dem hochwertigen Zargensystem notwendig und sichtbar. Bei der Planung und Realisierung bietet das SVS-System noch einen weiteren Vorteil: Die SVS Stangen können entweder einseitig rechts, links, oder beidseitig positioniert werden.

SVS3

SVS Interlock: The efficient way to minimize furniture tipovers

Der Allrounder: SVS Interlock

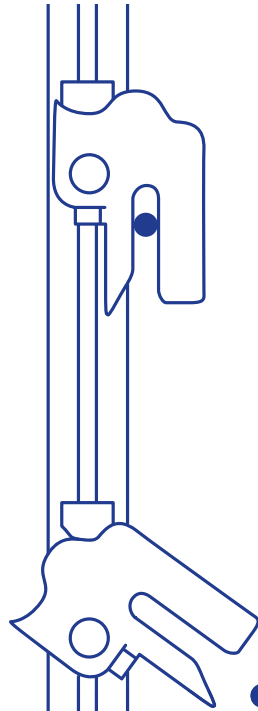
SVS is the effective and economical interlock solution which minimizes risk of furniture tipovers by preventing more than one drawer from being opened at any given time.

It is the safe, easy to install and economic interlock solution for all storage units with drawers. SVS is supplied as a fully-configured, one-piece interlock bar which can be installed into your cabinet in a matter of moments. The only other part required is a peg to activate the interlock, which you fit to each drawer.

You can rely on our specialists to recommend the right technical solution for you based on your application!

Die von uns eingesetzte SVS Interlock-Technik ist eine, die viele Vorteile bietet.

Sie ist sicher, leicht zu verbauen und in nahezu jedes Möbelstück zu integrieren – ganz gleich, wie und wo es eingesetzt wird. Wer sich professionell mit der Produktion von Möbelstücken mit Schubladen beschäftigt, kennt die Probleme und Herausforderungen. Und findet in uns einen Partner, der für jeder dieser Herausforderung die passende technische Lösung bietet.



SAFE AND SECURE,
ONE DRAWER AT A TIME

SICHERER ZUGRIFF,
SCHUBLADE FÜR SCHUBLADE

SVS Interlock technology ensures stability and safety. The mechanical principle to achieve interlock is simple and effective in preventing more than one drawer being opened at the same time, thereby minimizing the risk of tipovers.


Die SVS Interlock-Technik sorgt für Stabilität und Sicherheit. So verhindert der darin verbaute Sperrer, dass mehr als eine Schublade gleichzeitig geöffnet wird und Möbelstücke ins Kippen geraten können.



SVS3

Locks 429.09 / 952.03

Schlösser 429.09 / 952.03

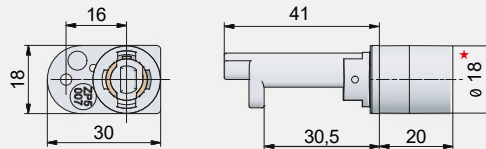


Lock 429.09
Schloss 429.09

<u>Prestige 2</u>	<u>Prestige 4</u>	<u>VCS 18.2</u>		
Order-No.	Order-No.		Finish / Oberfläche	BQ / VE
144292095	1442942091	⊖	nickel plated / vernickelt	50

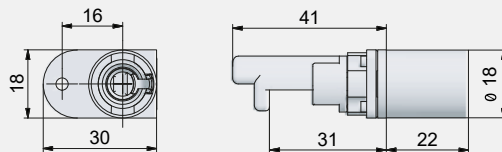


- * Prestige 2 = 18 mm
- Prestige 4 = 16,5 mm



Lock 952.03
Schloss 952.03

<u>Prestige 2</u>	<u>Prestige 4</u>	<u>VCS 18.2</u>		
		Order-No.	Finish / Oberfläche	BQ / VE
		1495263031	nickel plated / vernickelt	50



- ▶ SVS combines interlock function and central lock function in a single bar
- ▶ essential safety equipment for drawer units, as SVS Interlock minimizes risk of dangerous furniture tipovers
- ▶ SVS Interlock prevents simultaneous opening of drawers (unlike anti-tilt systems, which can be "tricked" if drawers are opened simultaneously)
- ▶ rapid + error-free installation, as SVS Interlock is supplied as a single, preconfigured bar
- ▶ Suitable for almost all furniture applications

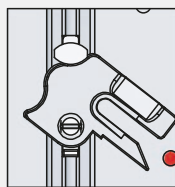
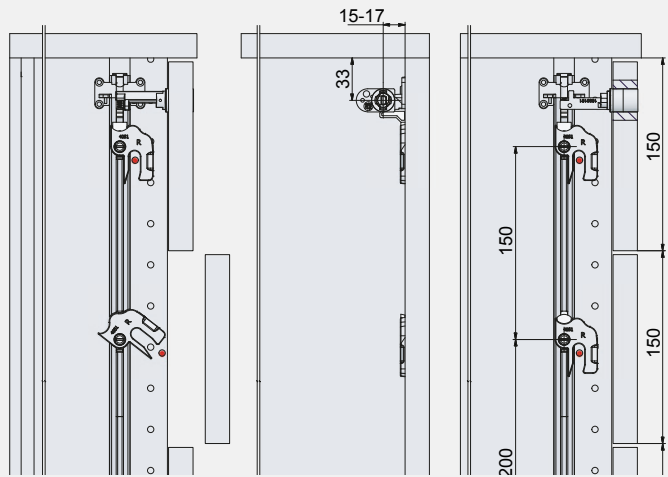
- ▶ SVS kombiniert Interlock-Funktion und Zentralverschluß-Funktion in einer einzigen Stange
- ▶ Wichtige Sicherheitsausstattung für Möbel mit Schubladen, da SVS Interlock die Kippgefahr minimiert
- ▶ SVS Interlock verhindert das gleichzeitige Öffnen von mehrere Schubladen (im Gegensatz zu Anti-tilt Systeme, die durch gleichzeitiges Öffnen ausgetrickst werden können)
- ▶ Schneller und fehlerfreie Einbau, da SVS Interlock als komplett vorkonfigurierte Stange geliefert wird
- ▶ Passt für nahezu alle Möbelanwendungen

Application example
Anwendungsbeispiel

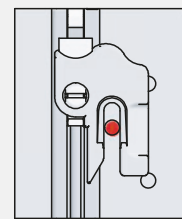


Pedestal without pen tray /
Unterbaucontainer ohne
Materialschub

Recessed locking bar /
Zentralverschlussstange
eingelassen



Open drawer /
Schubkasten
geöffnet



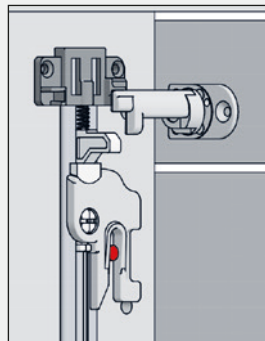
Closed drawer /
Schubkasten
geschlossen

Application example
Anwendungsbeispiel



Pedestal with pen tray /
Unterbaucontainer mit
Materialschub

Surface mounted
locking bar /
Zentralverschlussstange
aufliegend



SVS ELEVON

Lock 430

Schloss 430

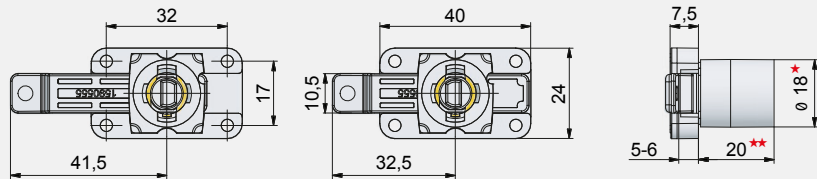


<u>Prestige 2</u>	<u>Prestige 4</u>	<u>VCS 18.2</u>		Finish / Oberfläche	BQ / VE
Order-No.	Order-No.	Order-No.			
164302005	1643042001	1643067001	⊖	nickel plated / vernickelt	50



- ▶ Locking solution with a sliding bolt to lock SVS3 Interlock; no locking peg which protrudes into the drawer access area required
- ▶ Lock case has a height of only 7.5mm, so does not obstruct access to the drawer and is not an injury hazard for users
- ▶ Ideal for pedestals without a separate pen tray
- ▶ Verriegelungslösung mit Schieber zur Verriegelung des SVS3 Interlock; kein Verriegelungsstift erforderlich, der in den Auszugsbereich der Schublade hineinragt.
- ▶ Schlossgehäuse mit einer Höhe von nur 7,5 mm, dadurch keine Einschränkung des Schubladenzugangs und keine Verletzungsgefahr für Nutzer.
- ▶ Ideal für Rollcontainer ohne separatem Materialschub.

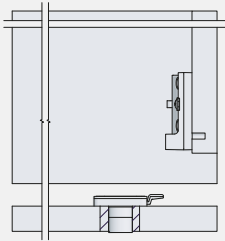
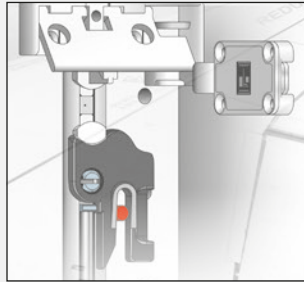
- * Prestige 2 = 18 mm Prestige 4 = 16,5 mm VCS 18.2 = 18 mm
- ** Prestige 2 = 20 mm Prestige 4 = 20 mm VCS 18.2 = 27,5 mm



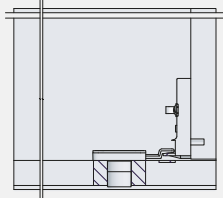
Application example
Anwendungsbeispiel



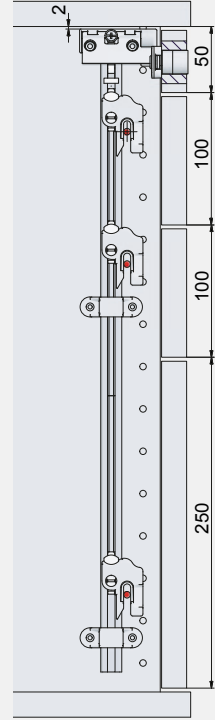
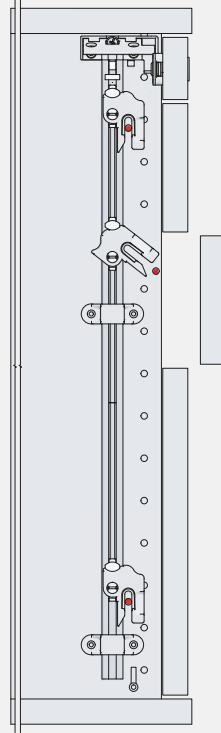
Pedestal without pen tray /
Unterbaucontainer ohne
Materialschub



open / offen



closed / geschlossen



System 43

Lock 430.01

Schloss 430.01

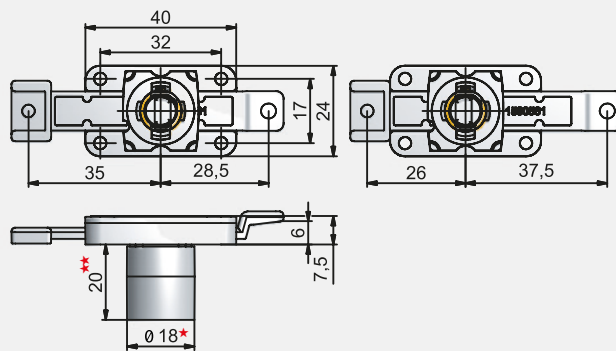


<u>Prestige 2</u>	<u>Prestige 4</u>	<u>VCS 18.2</u>		Finish / Oberfläche	BQ / VE
Order-No.	Order-No.	Order-No.			
164302015	1643042011	1643067011	⊖	nickel plated / vernickelt	50

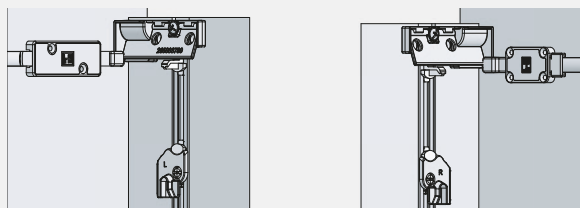


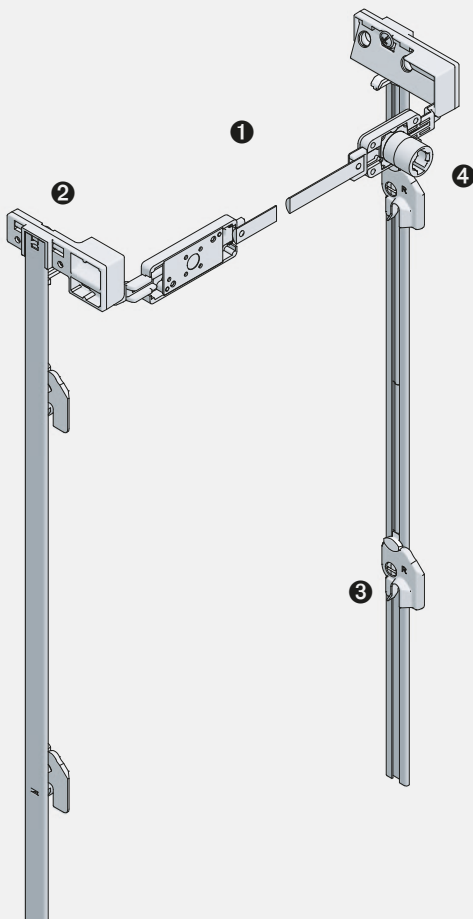
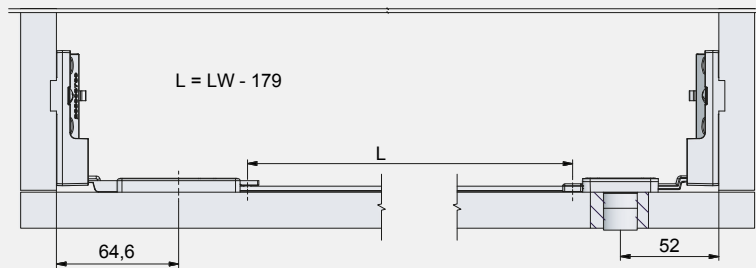
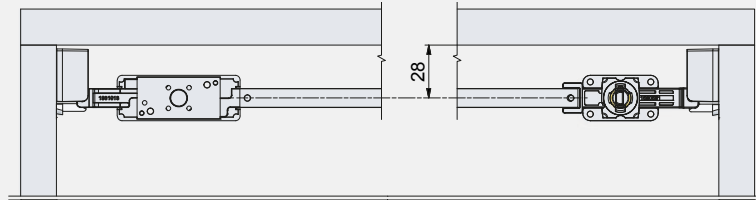
- ▶ Dual-action central locking solution with integrated interlock
- ▶ Ideal for drawer widths > 600mm, as lateral racking of drawers is prevented
- ▶ Lock positioned at the side of the unit for uniform appearance with other units (eg. pedestals)
- ▶ Minimal protrusion of lock mechanism inside cabinet
- ▶ Interlock safety minimizes risk of furniture tipover
- ▶ System 43 can also be used in combination with a dial lock or electronic lock
- ▶ Beidseitige Zentralverriegelung mit integriertem Interlock
- ▶ Ideal für Schubladenbreiten > 600 mm, da seitliches Verziehen der Schubladen verhindert wird
- ▶ Seitliche Positionierung des Schlosses für ein einheitliches Erscheinungsbild mit anderen Möbeln (z. B. Containern)
- ▶ Minimale Bautiefe des Schlossmechanismus im Schrankinneren
- ▶ Interlock-Funktion reduziert das Risiko des Möbelkippens
- ▶ System 43 kann auch in Kombination mit einem Zahlenkombinationsschloss oder einem elektronischen Schloss eingesetzt werden

- ★ Prestige 2 = 18 mm
- ★ Prestige 2 = 20 mm
- Prestige 4 = 16,5 mm
- Prestige 4 = 20 mm
- VCS 18.2 = 18 mm
- VCS 18.2 = 27,5 mm



Application example
Anwendungsbeispiel





1 Dual-action central locking system with smooth action
Beidseitige Zentralverriegelung mit leichtgängiger Funktion

2 Solid locking of drawers on both sides
Stabile Verriegelung der Schubladen auf beiden Seiten

3 Slim - minimal protrusion into cabinet interior
Schlanke Bauweise mit minimaler Bautiefe im Schrankinnenraum

4 Cylinder can be located in same position as Type 430 single-side central lock for pedestals.

Zylinder kann in der gleichen Position wie beim einseitigen Zentralverschluss Typ 430 für Container platziert werden

SVS Interlock protects against furniture tipovers, only one drawer can be opened at any given time

SVS-Interlock schützt vor Möbelkippen – es kann jeweils nur eine Schublade gleichzeitig geöffnet werden

SVS3

Remote 462 INTERLOCK

SVS3 Remote 462 INTERLOCK

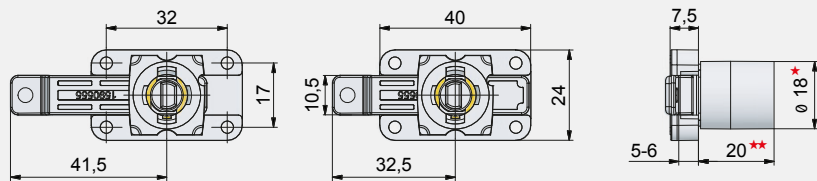


<u>Prestige 2</u>	<u>Prestige 4</u>	<u>VCS 18.2</u>		Finish / Oberfläche	BQ / VE
Order-No.	Order-No.	Order-No.			
164302005	1643042001	1643067001	⊖	nickel plated / vernickelt	50



- ▶ Operated by choice of either cylinder lock, dial combination lock or electronic lock
- ▶ A pushrod transmits locking action to an SVS interlock bar at the rear of the unit
- ▶ Due to position of interlock system on the side panel at the back of the unit, there are no visible locking pins disturbing the design of the drawer. The security peg can also be attached to the various materials of individual drawers
- ▶ Das Verschießen kann über Zylinderschlösser und Zahlenkombinationsschlösser, oder über elektronische Schließsysteme erfolgen
- ▶ Über eine Schubstange erfolgt die Verriegelung zum SVS hinten im Korpus
- ▶ Durch die Positionierung der SVS Stangen auf der Seitenwand im hinteren Bereich ist das Zentralverchlusssystem und der rückwärtige Sperrstift nicht mehr im Sichtbereich. Der Sperrstift kann zudem an den verschiedensten Materialien der einzelnen Schubladen befestigt werden

- * Prestige 2 = 18 mm Prestige 4 = 16,5 mm VCS 18.2 = 18 mm
- ** Prestige 2 = 20 mm Prestige 4 = 20 mm VCS 18.2 = 27,5 mm



Application example
Anwendungsbeispiel



- 1 Space miracle**
Small space requirement between frame and cabinet side wall (min. 3mm)

Raumwunder
Geringer Platzbedarf zwischen Zarge und Korpus-Seitenwand (min. 3mm)

- 2 Invisible**
Almost the entire locking system is invisible

Unsichtbar
Fast die gesamte Schließtechnik verschwindet aus dem Sichtbereich

- 3 Technology**
A push rod locks the unit at the rear of the cabinet

Technik
Über eine Schubstange erfolgt die Verriegelung hinten im Korpus

- 4 Security**
Various locks can be combined with the Remote 462 SVS3

Sicherheit
Verschiedene Schlösser können mit den Remote 462 SVS3 System kombiniert werden

Fields of application

No processing of the drawer side required; ideal solution for adding central locking + interlock function to designer drawer boxes

Einsatzbereiche

Keine Bearbeitung der Schubladenseite erforderlich; ideale Lösung zur Nachrüstung einer Zentralverriegelung mit Interlock-Funktion bei Design-Schubkästen.


Varied

The SVS bar can be installed one-sided, double-sided, left or right.

Vielfältig

Die SVS Stange kann einseitig, doppelseitig, links oder rechts verbaut werden

Remote 462 SVS3 Interlock



SVS ELEVON

Shooting bar lock 292

Schubstangenschloss 292

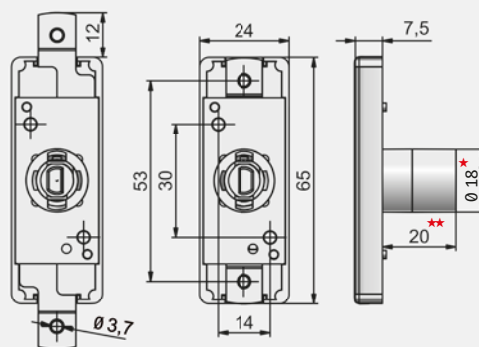


<u>Prestige 2</u>	<u>Prestige 4</u>	<u>VCS 18.2</u>		Finish / Oberfläche	BQ / VE
Order-No.	Order-No.	Order-No.			
142972007	1429742003	1429767003	⬆	nickel plated / vernickelt	50

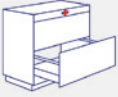


- ▶ Simultaneous locking on both sides
- ▶ No twisting of the drawer
- ▶ Flexible central locking system thanks to gridless positioning of the locking elements
- ▶ Lock is freely positionable
- ▶ The lock and locking mechanism are very low in size
- ▶ No parts in front
- ▶ Security: Anti-tilt function, anti-tilt device. Danger of tipping reduced, only one drawer can be opened at a time
- ▶ Elevon use with combination locks possible
- ▶ Gleichzeitig beidseitiges verschließen
- ▶ Kein Verwinden der Schublade
- ▶ Flexibel einsetzbares Zentralverschlusssystem durch rasterlose Positionierung der Sperrelemente
- ▶ Schloss ist frei positionierbar
- ▶ Schloss und Verriegelung bauen sehr gering auf
- ▶ Keine vorstehenden Teile
- ▶ Sicherheit: Anti-Tilt-Funktion, Auszugssperre. Kippgefahr reduziert, nur eine Schublade wird geöffnet
- ▶ Elevon, ein Einsatz mit Zahlenkombinationsschlösser möglich

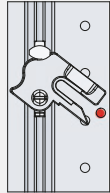
- * Prestige 2 = 18 mm
- * Prestige 4 = 16,5 mm
- * VCS 18.2 = 18 mm
- ** Prestige 2 = 20 mm
- ** Prestige 4 = 20 mm
- ** VCS 18.2 = 27,5 mm



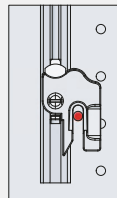
Application example
Anwendungsbeispiel



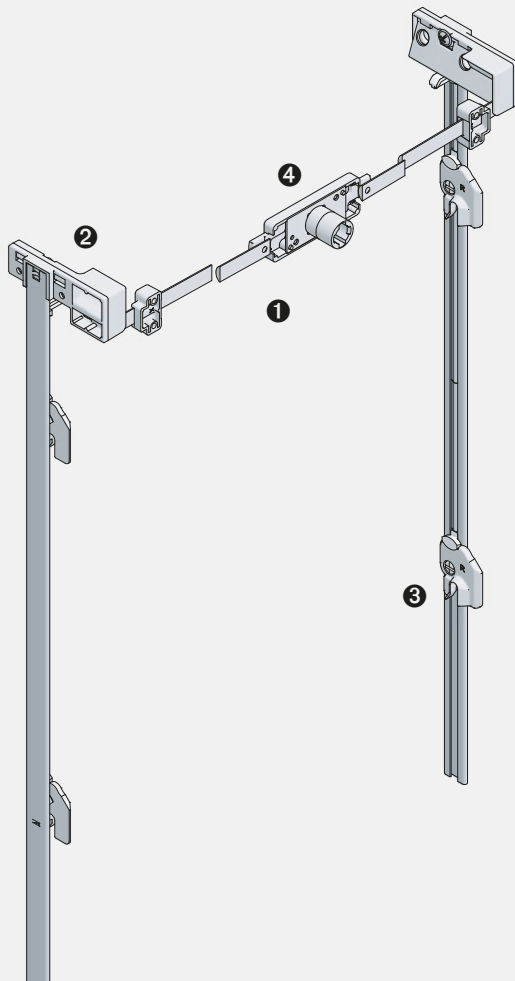
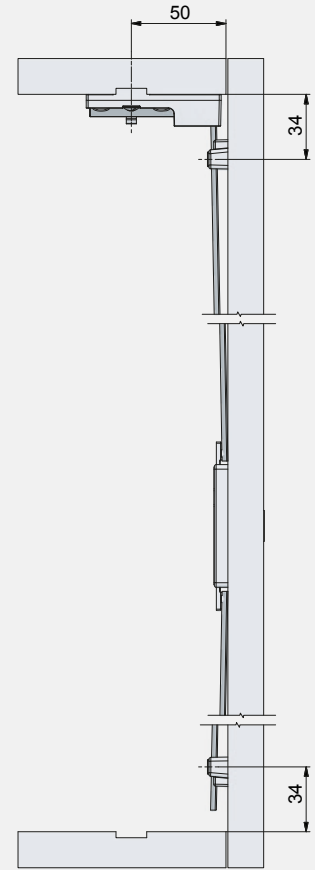
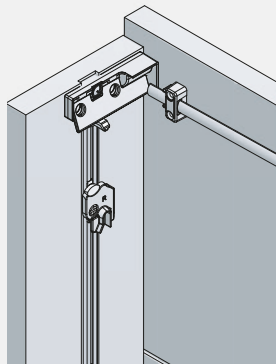
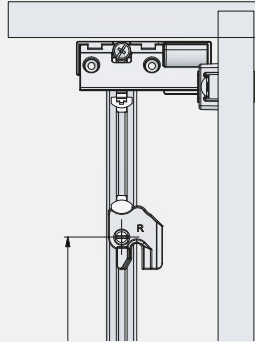
Locking on both sides
Beidseitige Verriegelung



Open drawer /
Schubkasten geöffnet



Closed drawer /
Schubkasten geschlossen



1 Central

A smooth-running lock activates the central system, the lock position is variable

Zentral

Ein leichtgängiges Schloss betätigt das zentrale System, die Schlossposition ist variabel

2 Holds firmly

Closing on both sides, no twisting

Hält fest

Beidseitiges Verschießen, kein Verwinden

3 Slim

Narrow catches simultaneously lock the drawer

Schlank

Schmale Sperrer verriegeln simultan die Schublade

4 Selection

There are different cylinder lock systems. Optionally to be configured with mechanical combination lock or electronic lock.

Auswahl

Es gibt verschiedene Zylinderschloss Systeme. Auch die Möglichkeit das Zahlenkombinationsschloss oder elektronische Systeme einzusetzen

Protection is included

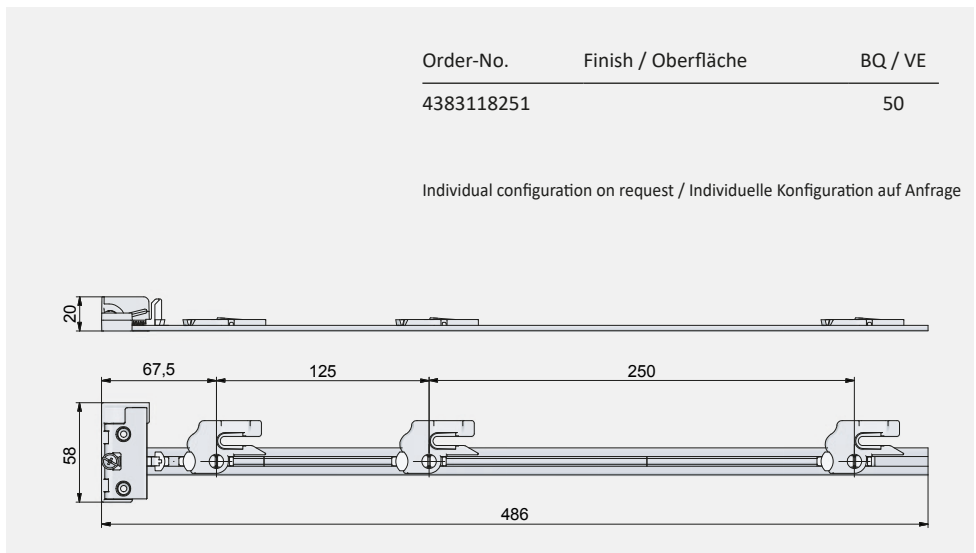
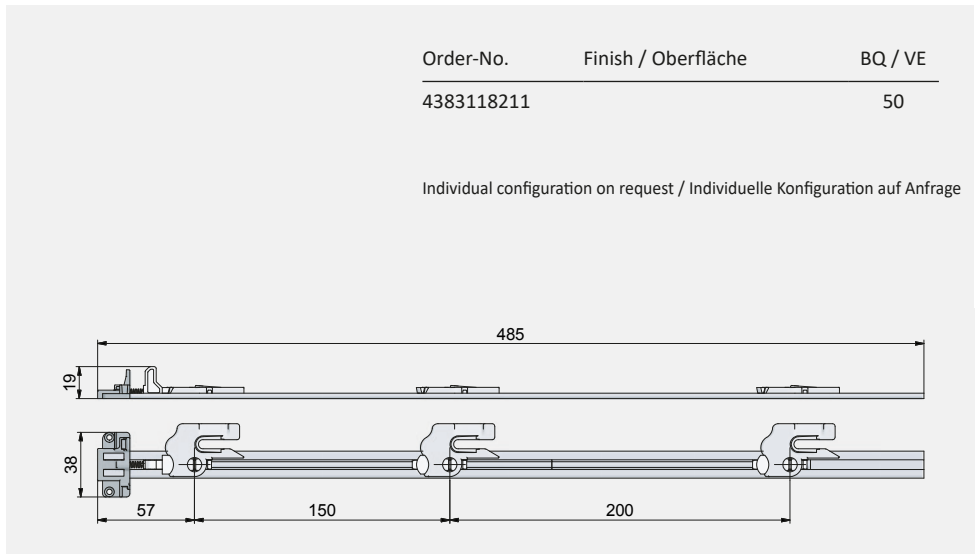
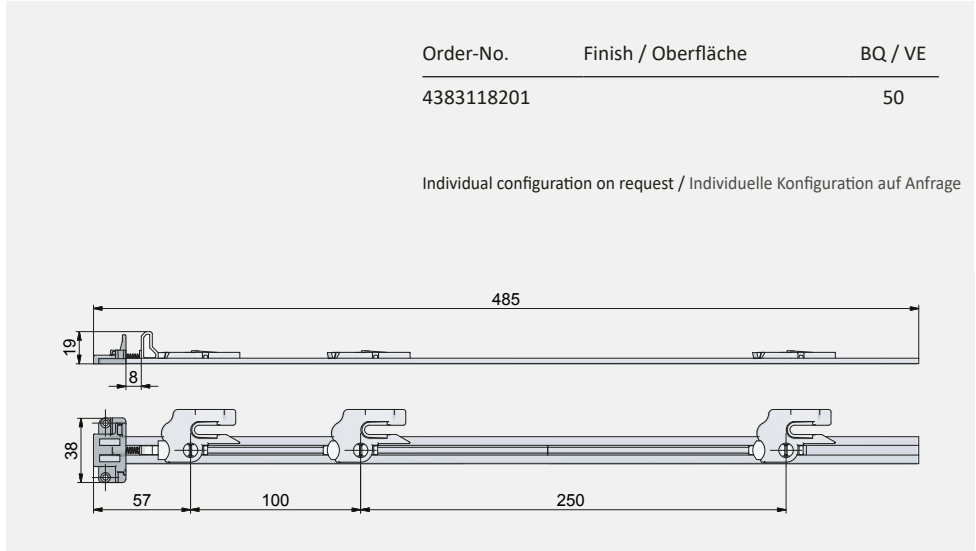
Anti-tilt system protects the furniture from tipping opens only one drawer

Schutz ist dabei

Anti-tilt System schützt vor kippen der Möbel nur eine Schublade öffnet

System components

Systembauteile



System components

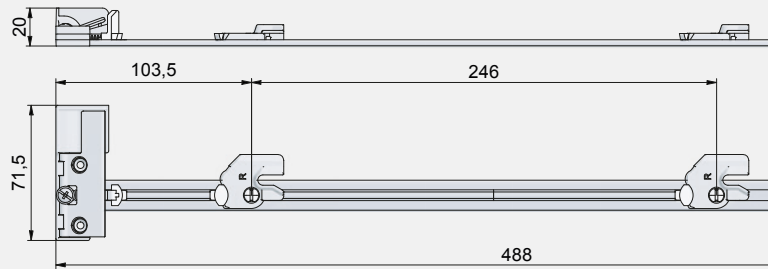
Systembauteile



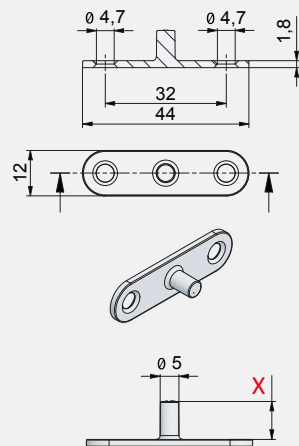
HE 4-4
Locking bar 0952, right
Schließstange 0952, rechts
Bar left, no picture /
Stange links, o. Abb.

Order-No.	Finish / Oberfläche	BQ / VE
4383118861	right / rechts Steel / Stahl	50
4383118862	left / links Steel / Stahl	50

Individual configuration on request / Individuelle Konfiguration auf Anfrage



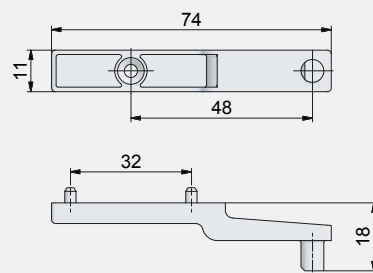
952.001
Security peg for wooden drawers
Sperrstift für Holzschubladen



Order-No.	X = L mm	Finish / Oberfläche	BQ / VE
4383004180	5	galvanized / verzinkt	50
4383004170	6,5	galvanized / verzinkt	50
4383004230	8	galvanized / verzinkt	50
4383004270	9	galvanized / verzinkt	50
4383004190	10	galvanized / verzinkt	50
4383004250	12	galvanized / verzinkt	50
4383004210	16	galvanized / verzinkt	50
4383004200	18	galvanized / verzinkt	50
4383004150	20	galvanized / verzinkt	50



952.002
Security peg for steel drawers
Sperrstift für Stahlzargen



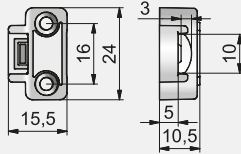
Order-No.	Finish / Oberfläche	BQ / VE
4683003720	black / schwarz	50

System components

Systembauteile




Rod guide 041.1
Stangenführung 041.1



Order-No.	Finish / Oberfläche	BQ / VE
562920411	black / schwarz	50



Shooting bar 043
Schubstange 043

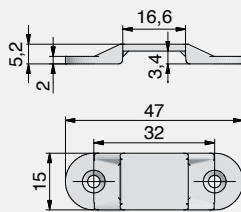


Order-No.	Finish / Oberfläche	BQ / VE
540600430	nickel plated / vernickelt	25

Further lengths on request / weitere Längen auf Anfrage



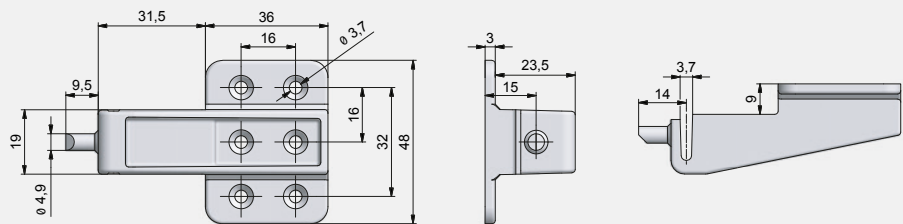
Bar guide 1202
for surface-mounted bars
Stangenführung 1202
für aufliegende Stangen



Order-No.	Finish / Oberfläche	BQ / VE
461202001	black / schwarz	250



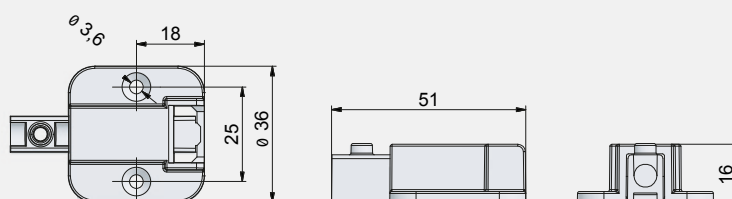
Security peg 4310 (for right and left)
Sperrstift 4310 (für rechts und links)



Order-No.	Finish / Oberfläche	BQ / VE
4683004310	black / schwarz	20



Locking unit 462
Verschlusseinheit 462



Order-No.	Finish / Oberfläche	BQ / VE
464620001	black / schwarz	250

System components

Systembauteile



Order-No.	Finish / Oberfläche	BQ / VE
43831XXXXX		50

Individual configuration on request / Individuelle Konfiguration auf Anfrage




Order-No.	Finish / Oberfläche	BQ / VE
54500599	500 mm nickel plated / vernickelt	50

Further lengths on request / weitere Längen auf Anfrage



Order-No.	Finish / Oberfläche	BQ / VE
442920001	nickel plated / vernickelt	50

3x20



10x3 Steel solid section
Stahl Vollprofil

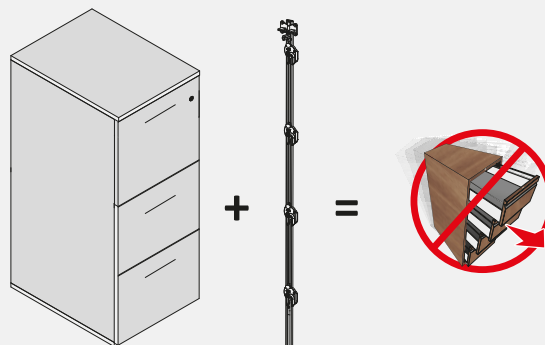
Order-No.	Finish / Oberfläche	BQ / VE
540600431	600 mm nickel plated / vernickelt	50
540800431	800 mm nickel plated / vernickelt	50

Further lengths on request / weitere Längen auf Anfrage

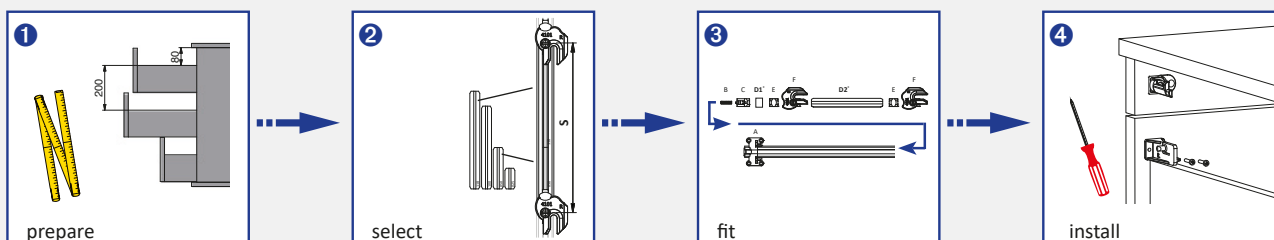
DIY SVS3

Do it yourself installation kit for SVS3

- Prevents simultaneous opening of drawers
- Uncontrolled opening of several drawers is prevented
- Risk of unit tilting or falling over is minimized
Injury or damage to property can be prevented
- Suitable for use in units with or without pen tray
Lock several drawers with one lock. The SVS3 interlock can be used with or without a central lock
- For system 32 + 25 hole lines, suitable for almost all drawer types
- For up to 6 drawers and for cabinets up to 1000mm in height

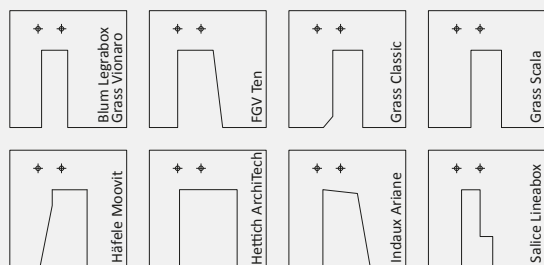


Assemble the SVS3 Anti-Tilt for your furniture in simple steps

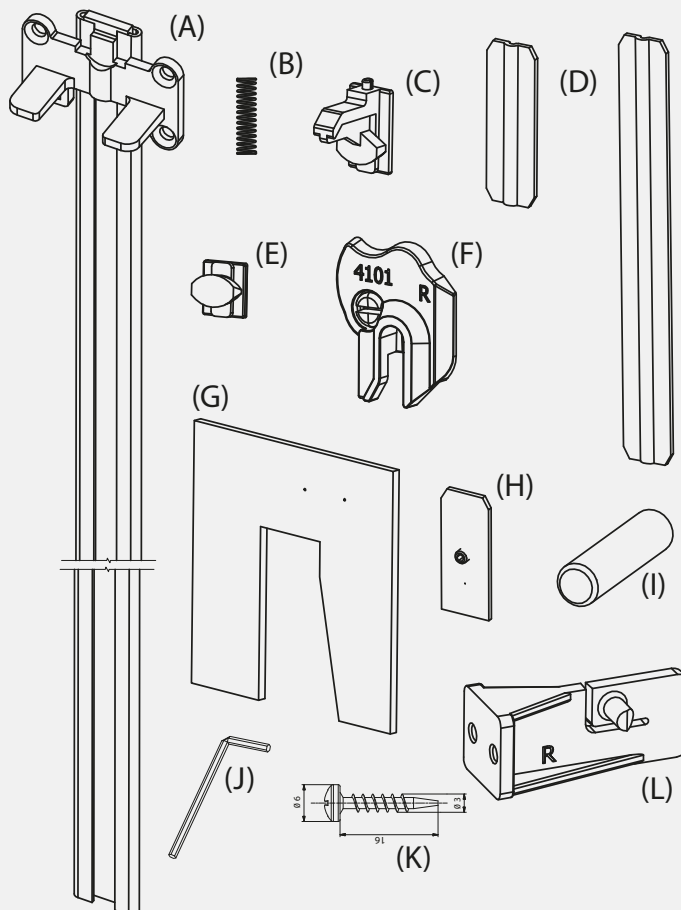


Parts list

- | | |
|---------------------------------------------------|-----------|
| (A) SVS3 bar | 1 piece |
| (B) Spring | 1 piece |
| (C) Counter bar | 1 piece |
| (D) Short inserts | 6 pieces |
| Inserts for 25 size units | 17 pieces |
| Inserts for 32 size units | 17 pieces |
| (E) Counter bracket | 6 pieces |
| (F) Locking bracket right | 6 pieces |
| (G) Template for frame systems: | 8 pieces |
| Blum Legrabox, FGV Ten, Grass Classic, | |
| Grass Scala, Grass Vionaro, Häfele Moovit, | |
| Hettich ArchiTech, Indaux Ariane, Salice Lineabox | |



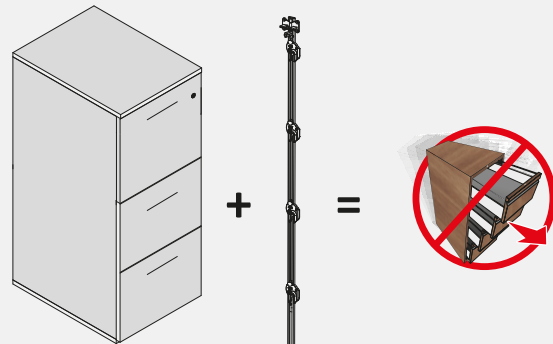
- | | |
|----------------------------------|-----------|
| (H) End piece, for screw locking | 1 piece |
| (I) Spacer | 1 piece |
| (J) Allen key | 1 piece |
| (K) Flat head screw 3x16 | 12 pieces |
| (L) Security peg | 6 pieces |



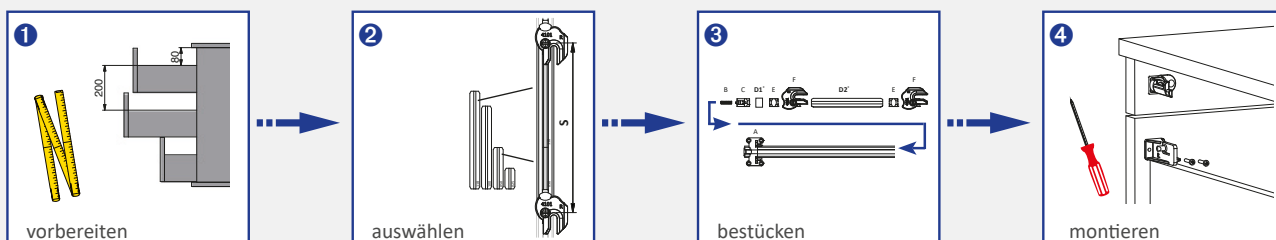
DIY SVS3

Selbsteinbausatz der Auszugssperre SVS3

- Erzeugt gegenseitiges Verriegeln der Schübe
- Der unkontrollierte Auszug von mehreren Schubladen wird verhindert
- Ein Kippen, umstürzen wird eingeschränkt. Verletzungen, Sachschaden, „Unordnung“ wird vermindert
- Mit und ohne Materialschub. Mehrere Schubladen mit einem Schloss verriegeln. Die Auszugssperre SVS3 kann eigenständig, ohne Schloss, eingesetzt werden
- Für systemunabhängige Zargensysteme im 25/32er Raster
- Bis zu 6 Schubladen und für Schränke bis 1000mm Höhe

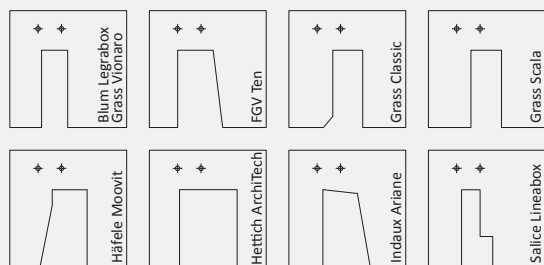


Stellen Sie in einfachen Schritten das SVS3 Anti-Tilt für ihre Möbel zusammen

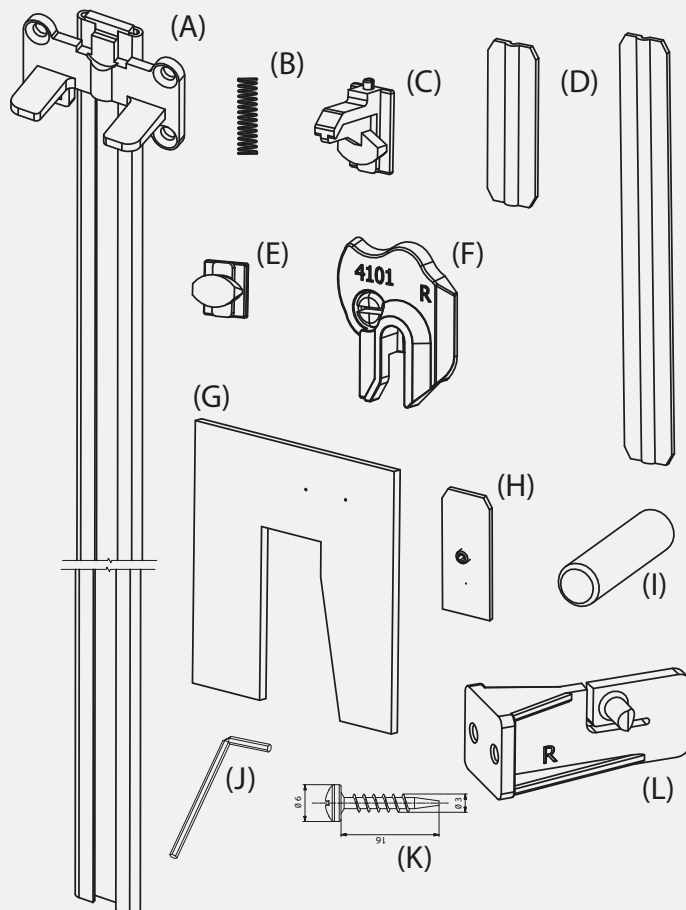


Stückliste

- | | |
|---------------------------------------------------|----------|
| (A) SVS3-Stange | 1 Stück |
| (B) Feder | 1 Stück |
| (C) Sperrschuh | 1 Stück |
| (D) Kurzeinlagen | 6 Stück |
| Einlagen für 25er Raster | 17 Stück |
| Einlagen für 32er Raster | 17 Stück |
| (E) Sperrschieber | 6 Stück |
| (F) Sperrer rechts | 6 Stück |
| (G) Schablone für Zargensysteme: | 8 Stück |
| Blum Legrabox, FGV Ten, Grass Classic, | |
| Grass Scala, Grass Vionaro, Häfele Moovit, | |
| Hettich ArchiTech, Indaux Ariane, Salice Lineabox | |



- | | |
|----------------------------------|----------|
| (H) Stangenverschluss schraubbar | 1 Stück |
| (I) Abstandslehre | 1 Stück |
| (J) Innensechskant-Schlüssel | 1 Stück |
| (K) Flachkopfschraube 3x16 | 12 Stück |
| (L) Sperrstift | 6 Stück |



Further systems

Weitere Systeme

BBP



SVS3

See page 09.12 / siehe Seite 09.12



Lock 429.09
Schloss 429.09



Lock 952.03
Schloss 952.03

BBP

Locking on both sides
Beidseitige Verriegelung



SVS3

See page 09.20 / siehe Seite 09.20



Shooting bar lock 292
Schubstangenschloss 292

Blum



SVS3

See page 09.12 / siehe Seite 09.12



Lock 429.09
Schloss 429.09



Lock 952.03
Schloss 952.03

Grass / Würth



SVS3

See page 09.12 / siehe Seite 09.12

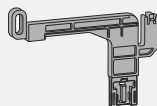


Lock 429.09
Schloss 429.09



Lock 952.03
Schloss 952.03

Hettich



Stop Control
Stop Control Plus

See page 09.29 / siehe Seite 09.29



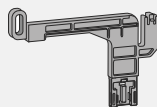
Lock 471.03
Schloss 471.03



Lock 479.13
Schloss 479.13

Hettich

Locking on both sides
Beidseitige Verriegelung



Stop Control
Stop Control Plus

See page 09.30 / siehe Seite 09.30



Espagnolette lock 750
Drehstangenschloss 750



Rod lift component 513 / 514
Sperrhebel 513 / 514

Lock 471.03 / 479.13

Schloss 471.03 / 479.13



Lock 471.03 / 479.13
Schloss 471.03 / 479.13

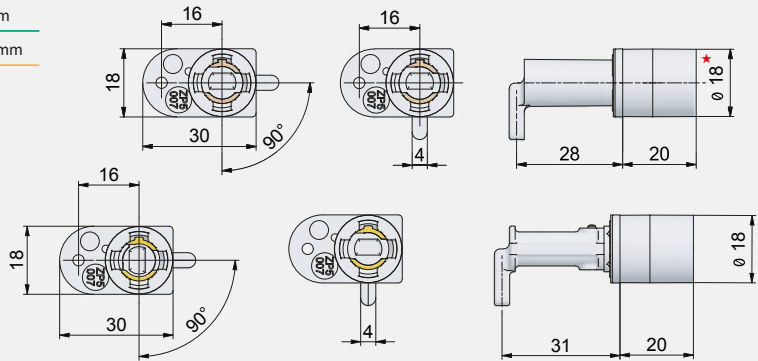
<u>Prestige 2</u>	<u>Prestige 4</u>	<u>VCS 18.2</u>		Finish / Oberfläche	BQ / VE
Order-No.	Order-No.				
471.03 144712035	471.03 1447142031		+	nickel plated / vernickelt	50
479.13 144792135	479.13 1447949120		+	nickel plated / vernickelt	50



* Prestige 2 = 18 mm

Prestige 4 = 16,5 mm

Lock 471.03
Schloss 471.03



Lock 479.13
Schloss 479.13

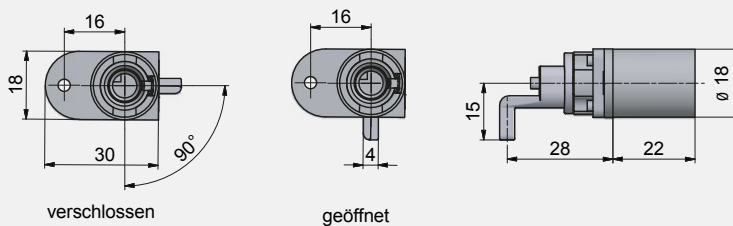
Lock 923.03

Schloss 923.03



Lock 952.03
Schloss 952.03

<u>Prestige 2</u>	<u>Prestige 4</u>	<u>VCS 18.2</u>		Finish / Oberfläche	BQ / VE
		Order-No.			
		1492363031	+	nickel plated / vernickelt	50



verschlossen

geöffnet

Lock 750

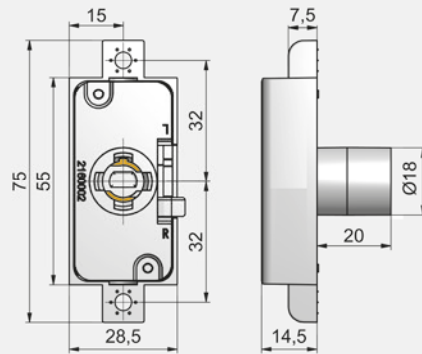
Schloss 750



Lock 750
Schloss 750

Prestige 2 Prestige 4 VCS 18.2

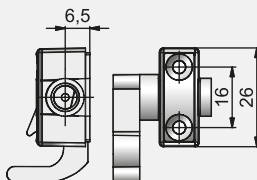
Order-No.	Backset / Dornmaß	Finish / Oberfläche	BQ / VE
1475728001	⬆ 15 mm	nickel plated / vernickelt	50



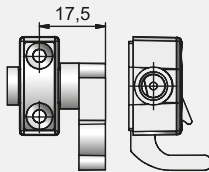
System components Systembauteile



Rod lift component 513/514
Sperrhebel 513/514



Type	Order-No.	Finish / Oberfläche	BQ / VE
Type 513	464405130	⬆ nickel plated / vernickelt	100




Type	Order-No.	Finish / Oberfläche	BQ / VE
Type 514	464405140	⬆ nickel plated / vernickelt	100



Bar 6/5
Drehstange 6/5


Order-No.	Finish / Oberfläche	BQ / VE
1000mm 541000599	nickel plated / vernickelt	50

Further lengths on request / Weitere Längen auf Anfrage



Anti-tilt locking system SVS 5

Sperrendes Verschluss-System SVS 5



The perfect heavy-duty system solution for lateral file cabinets, tool carts and workshop cabinet units.

Die perfekte, robuste Systemlösung für Kartei-, Werkzeug- und Betriebsschränke

- 1** Chips secured by sprung-loaded tension
Unter Spannung reihen sich die Plättchen aneinander
- 2** A precise 45 degree rotation permits opening of only one drawer at a time
Eine präzise 45°-Drehung gibt immer nur einen Auszug gleichzeitig frei
- 3** The secure closing can withstand a pulling force of up to 100 kg
Der sichere Verschluss kann einer Zugkraft von bis zu 100 kg standhalten
- 4** Security through optimized locking geometry
Die raffinierte Sperrergeometrie reguliert das Gliedersystem

SVS5

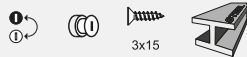
Lock 421.03 / 922

Schloss 421.03 / 922


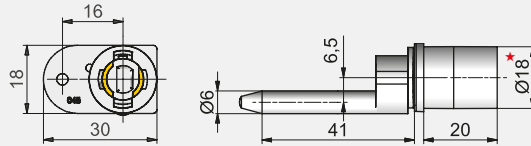


Lock 421.03
Schloss 421.03

<u>Prestige 2</u>	<u>Prestige 4</u>	<u>VCS 18.2</u>		Finish / Oberfläche	BQ / VE
Order-No.	Order-No.				
144212035	1442142031		⊖	nickel plated / vernickelt	100

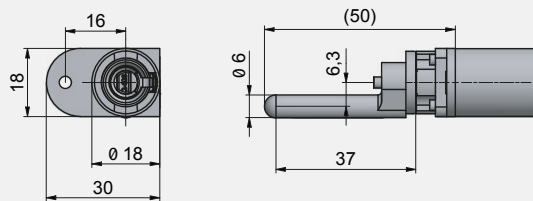
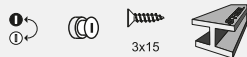


- * Prestige 2 = 18 mm
- Prestige 4 = 16,5 mm



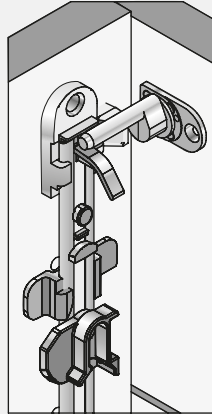
Lock 922
Schloss 922

<u>Prestige 2</u>	<u>Prestige 4</u>	<u>VCS 18.2</u>		Finish / Oberfläche	BQ / VE
		Order-No.			
		1492263031	⊖	nickel plated / vernickelt	50

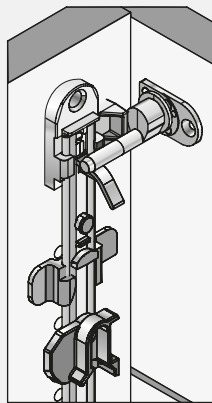


- ▶ Anti-tilt function with higher pull-out force
- ▶ for right left and center locks
- ▶ easy, noiseless locking

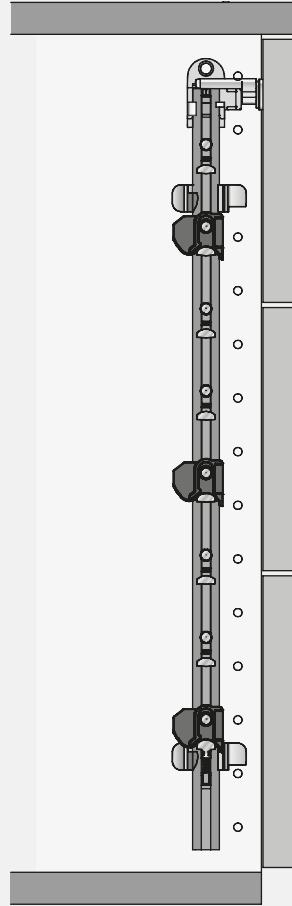
- ▶ Anti-tilt Funktion mit erhöhte Auszugskraft
- ▶ für rechten linken und mittigen Verschluss
- ▶ leichtes, geräuschloses Schließen



open / geöffnet



closed / geschlossen

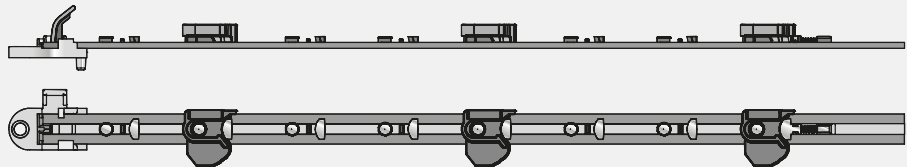


System components
Systembauteile



Locking bar SVS5
Schließstange SVS5

Order-No.	Finish / Oberfläche	BQ / VE
on request / auf Anfrage	Steel / Stahl	50



Chapter

Kapitel

01

Description

Erläuterungen

02

Cylinders + keys

Zylinder + Schlüssel

03

Case locks, cam locks and shooting bar locks

Kasten-, Hebel- und Schubstangenschlösser

04

Espagnolette locks

Drehstangenschlösser

05

Turn-handles

Drehgriffe

06

Glass door locks

Glastürschlösser

07

Sliding door locks

Schiebetürschlösser

08

Tambour locks

Rolljalousieschlösser

09

Central locking systems

Zentralverschluss-Systeme

10

Steel furniture locks

Stahlmöbelschlösser

11

System components

Systembauteile

12

General terms and conditions

Allgemeine Geschäftsbedingungen

Steel furniture locks

Stahlmöbelschlösser



Cam Lock – with exchangeable cylinder

The standard solution with exceptional reliability. Tried and tested millions of times worldwide, the classic cam lock is the top choice for standard cylinder applications. Clear, unobtrusive design, exchangeable cylinder system, an extensive cam selection and up to 2,000 master-key capable combinations – these are compelling reasons for their use.

Hebelzylinder – mit Wechselzylinder

Die unauffällige Lösung mit auffällig hoher Zuverlässigkeit. Millionenfach weltweit bewährt, ist das klassische Hebelzylinderschloss erste Wahl bei Standardanwendungen mit Schließzylinder. Klares, zurückhaltendes Design, Wechselzylindersystem, umfangreiche Riegelauswahl und bis zu 2.000 Hauptschlüsselfähige Schließungen sind stichhaltige Argumente für Ihre Anwendungen.

Advantages system PRESTIGE / VCS

- Choice of locks for various stamping configurations
- Available with bar channel and standard keys
- Choice of finishes
- Choice of nut / clip / spring fixing options
- Round or square front design options

Vorteile System PRESTIGE / VCS

- Schlösser für diverse Stanzbilder stehen zur Auswahl
- Flachbahn und Standard Schlüssel verfügbar
- Verschiedene Oberflächen möglich
- Befestigung wahlweise mit Mutter / Clips / Feder
- Rundes und rechteckiges Gehäuse möglich



Steel furniture locks

Stahlmöbelschlösser

10.6

Cam lock 301

Hebelzylinder 301



Square design – screwable
Quadratisches Design – schraubbar

10.6

Cam lock 302

Hebelzylinder 302



Square design – with spring clip
Quadratisches Design – mit Klemmfeder

10.8

Cam lock 311 / 315

Hebelzylinder 311 / 315



Round design – screwable
Rundes Design – schraubbar

10.8

Cam lock 312 / 316

Hebelzylinder 312 / 316



Round design – with spring clip
Rundes Design – mit Klemmfeder

10.10

Lock 873 VCS

Schloss 873 VCS



Round design – for fixing hole 19x22 mm
Rundes Design – für Stanzung 19x22 mm

10.11

Lock 873.01 VCS

Schloss 873.01 VCS



Round design – pedestal version
Rundes Design – für Container

10.12

Lock 797 VCS

Schloss 797 VCS



Round design – sliding door version
Rundes Design – für Schiebetür

10.13

Push-turn-cylinder 512 P2/P4

Drehdruckzylinder 512 P2/P4



Round design – sliding door version
Rundes Design – für Schiebetür

Steel furniture locks

Stahlmöbelschlösser

10.14

Disk shell lock 849

Schalenschloss 849



Flush design and Rapid assembly
Flacher Aufbau und Schnellmontage

10.15

Disk shell lock 851

Schalenschloss 851



Flush design and Rapid assembly
Flacher Aufbau und Schnellmontage

10.16

Lock 303 / 307

Schloss 303 / 307



Square design and Rapid assembly
Quadratisches Design und Schnellmontage

10.18

Lock 313 / 317

Schloss 313 / 317



Round design and Rapid assembly
Rundes Design und Schnellmontage

10.20

Central locking 309.06 / 309.01

Zentralverschluss 309.06 / 309.01



Square design and Rapid assembly for pedestals
Quadratisches Design und Schnellmontage

10.20

Central locking 319.06 / 319.01


Zentralverschluss 319.06 / 319.01



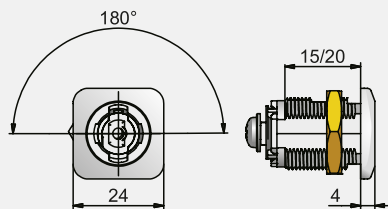
Round design and Rapid assembly for pedestals
Rundes Design und Schnellmontage

Type 30

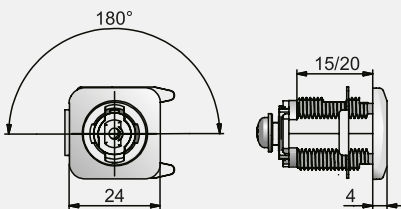
Typ 30



<u>Prestige 2</u>	<u>Prestige 4</u>	<u>VCS 18.2</u>			
Order-No.	Order-No.		Length / Länge	Finish / Oberfläche	BQ / VE
143011215	1430141211		➔ 15 mm 180°	nickel plated / vernickelt	50
143012215			➔ 20 mm 180°	nickel plated / vernickelt	50



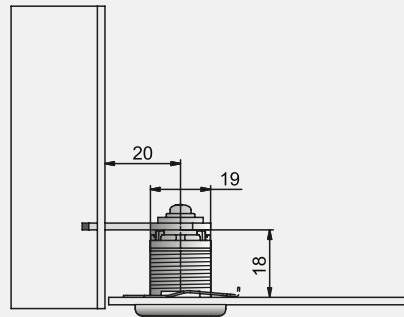
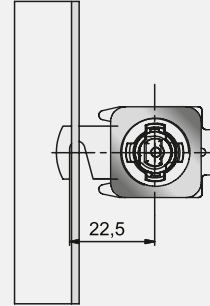
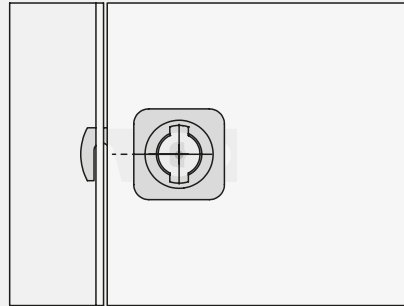
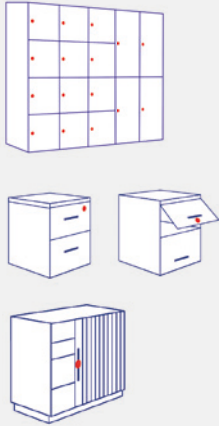
<u>Prestige 2</u>	<u>Prestige 4</u>	<u>VCS 18.2</u>			
Order-No.	Order-No.		Length / Länge	Finish / Oberfläche	BQ / VE
143021215	1430241211		➔ 15 mm 180°	nickel plated / vernickelt	50
143022215			➔ 20 mm 180°	nickel plated / vernickelt	50



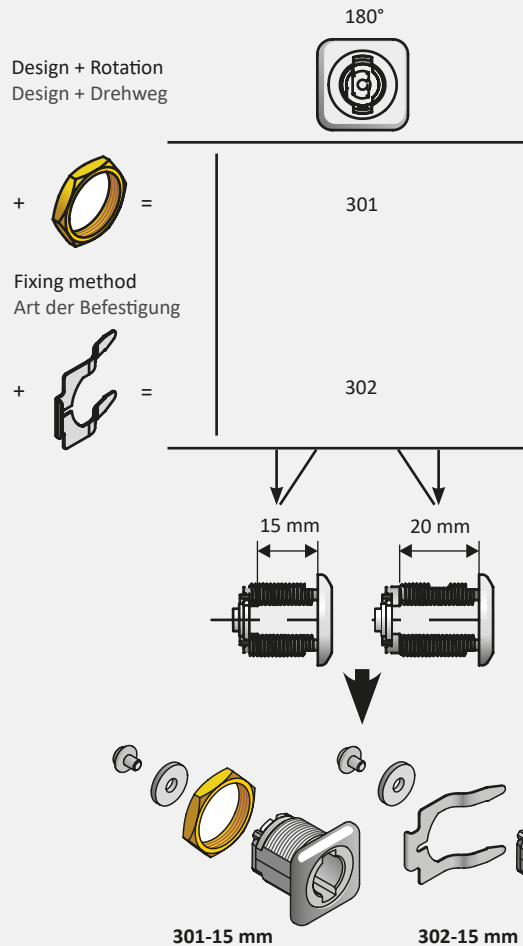
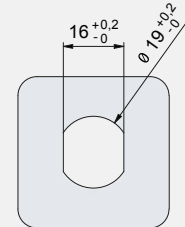
- ▶ Choose your required cam and closing direction
- ▶ 2 construction lengths
- ▶ flexible fastening
- ▶ round and square design
- ▶ flat build
- ▶ Standard fixing hole size

- ▶ Riegel und Schließrichtung frei wählbar
- ▶ 2 Baulängen
- ▶ flexible Befestigung
- ▶ Rund und Quadratisches Design
- ▶ flacher Aufbau
- ▶ Standard Stanzbild

Application example
Anwendungsbeispiel



Fixing hole size
Stanzbild



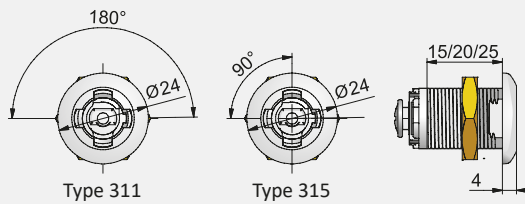
Type 31

Typ 31



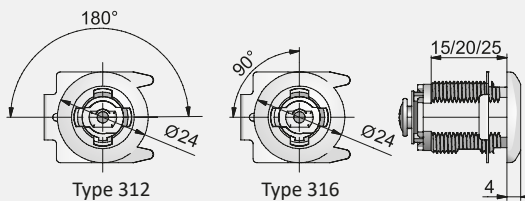
Cam lock 311 / 315
Hebelzylinder 311 / 315

Prestige 2		Prestige 4		VCS 18.2		Length / Länge	Finish / Oberfläche	BQ / VE
Order-No.		Order-No.						
143112215	311	1431142210	311	☛	20 mm 180°	nickel plated / vernickelt	50	
143115215	311			☛	25 mm 180°	nickel plated / vernickelt	50	
143152215	315	1431542210	315	☛	20 mm 90°	nickel plated / vernickelt	50	
143155215	315	1431545210	315	☛	25 mm 90°	nickel plated / vernickelt	50	



Cam lock 312 / 316
Hebelzylinder 312 / 316

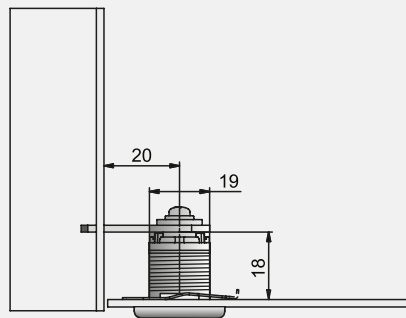
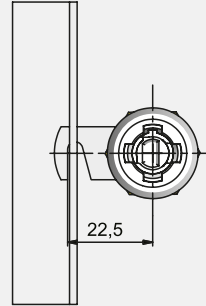
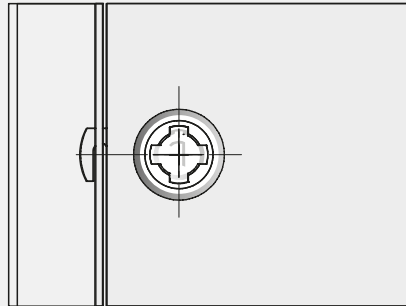
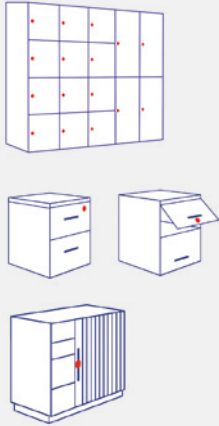
Prestige 2		Prestige 4		VCS 18.2		Length / Länge	Finish / Oberfläche	BQ / VE
Order-No.		Order-No.						
143122215	312	1431242210	312	☛	20 mm 180°	nickel plated / vernickelt	50	
143125215	312			☛	25 mm 180°	nickel plated / vernickelt	50	
143162215	316	1431642210	316	☛	20 mm 90°	nickel plated / vernickelt	50	
143165215	316	1431645210	316	☛	25 mm 90°	nickel plated / vernickelt	50	



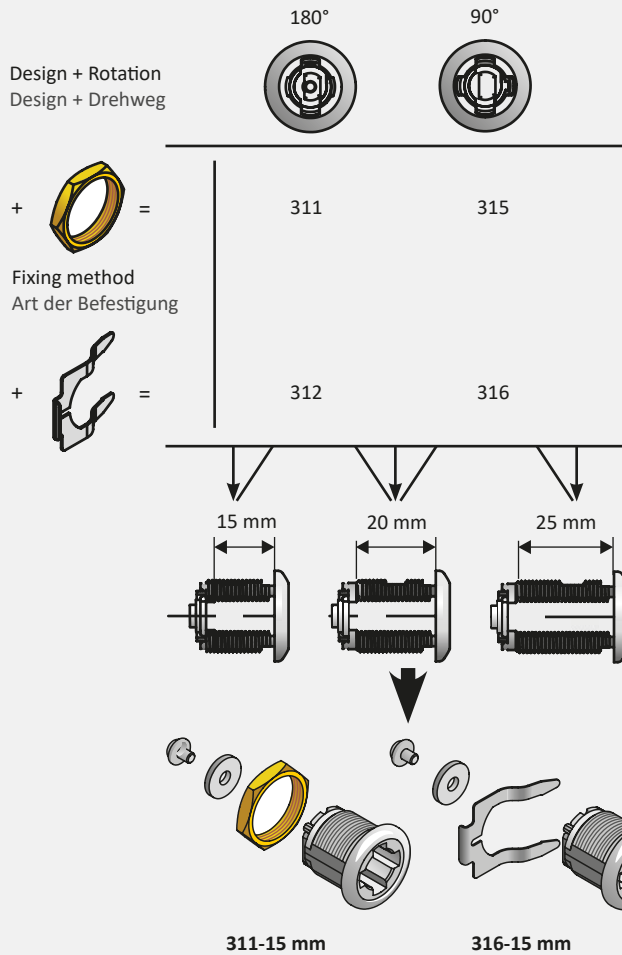
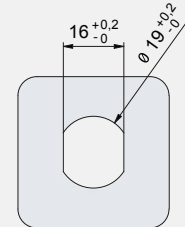
- ▶ Bolt and closing direction optional
- ▶ 90° and 180° available
- ▶ 3 construction lengths adapt to your furniture

- ▶ Riegel und Schließrichtung frei wählbar
- ▶ 90° und 180° verfügbar
- ▶ 3 Baulängen passen sich Ihrem Möbel an

Application example
Anwendungsbeispiel



Fixing hole size
Stanzbild



Lock 873 VCS

Schloss 873 VCS



Prestige 2

Prestige 4

VCS 18

Order-No.

Finish /
Oberfläche

BQ / VE

1487360001

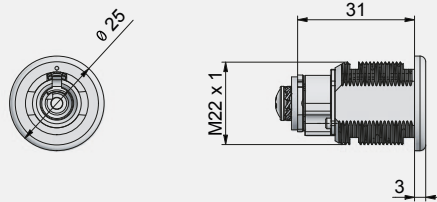


nickel plated /
vernickelt

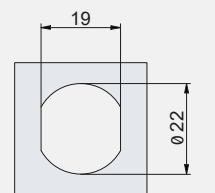
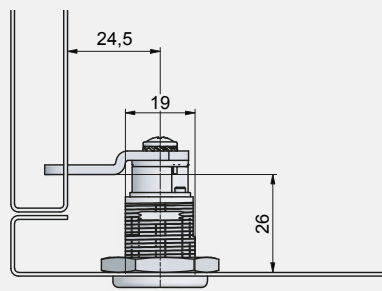
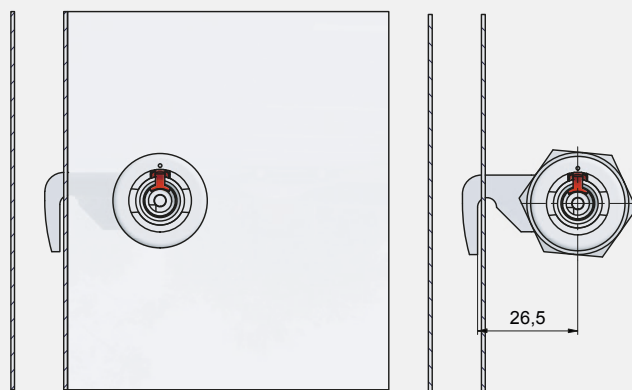
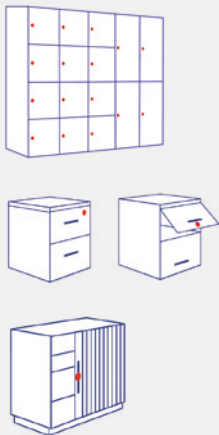
50



- ▶ Bolt and closing direction optional
- ▶ Flexible mounting
- ▶ Flat design
- ▶ Riegel und Schließrichtung frei wählbar
- ▶ Flexible Befestigung
- ▶ Flacher Aufbau



Application example
Anwendungsbeispiel



Stamping configuration
Stanzbild

Bolt 2.5 mm on request / Riegel 2,5 mm auf Anfrage

Lock 873.01 VCS

Schloss 873.01 VCS

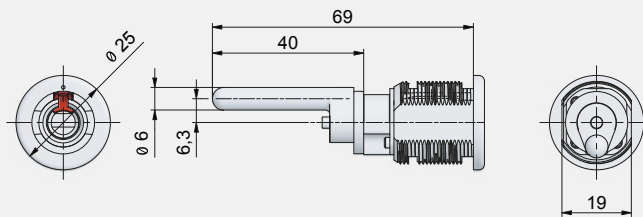


Prestige 2	Prestige 4	VCS 18	Order-No.	Finish / Oberfläche	BQ / VE
			1487360011	nickel plated / vernickelt	50

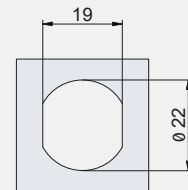
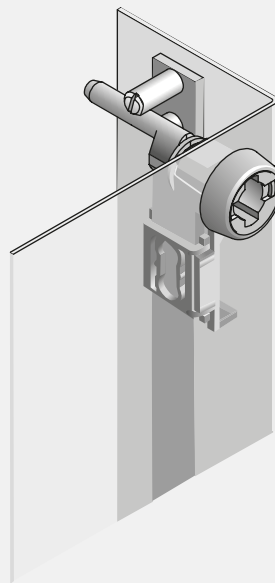


For Central locking systems / Für Containerverschlüsse

- ▶ Bolt and closing direction optional
- ▶ Flexible mounting
- ▶ Flat design
- ▶ Variant for pedestals
- ▶ Riegel und Schließrichtung frei wählbar
- ▶ Flexible Befestigung
- ▶ Flacher Aufbau
- ▶ Variante für Container



Application example Anwendungsbeispiel



Stamping configuration
Stanzbild

Lock 797 VCS

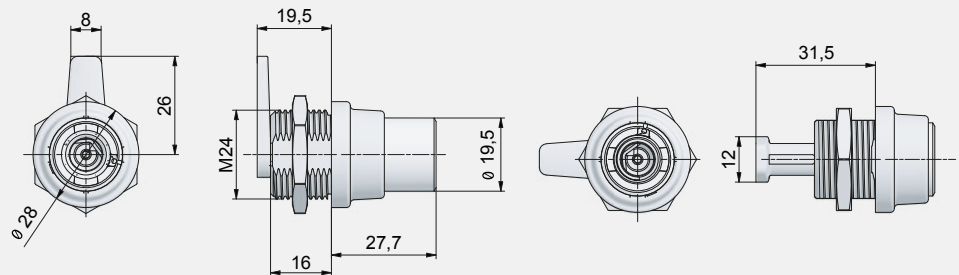
Schloss 797 VCS



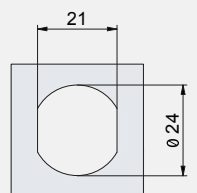
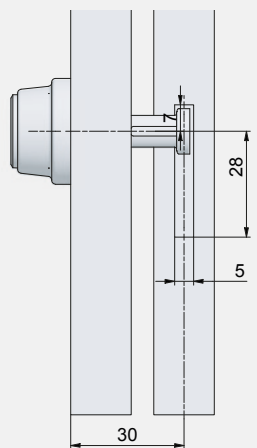
Prestige 2	Prestige 4	VCS 18	Order-No.	Finish / Oberfläche	BQ / VE
			1479760001	nickel plated / vernickelt	50



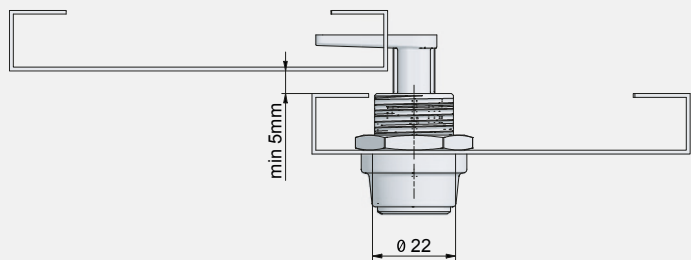
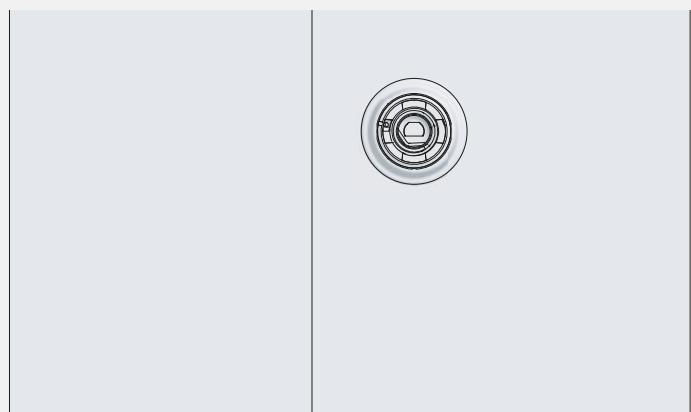
- ▶ Robust sliding door lock
- ▶ Stabiles Schiebetürschloss



Application example Anwendungsbeispiel



Stamping configuration
Stanzbild



Push-turn-cylinder 512 P2/P4

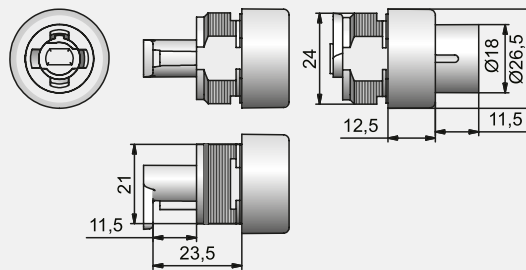
Drehdruckzylinder 512 P2/P4



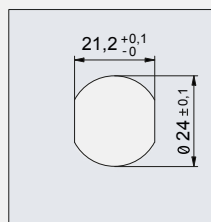
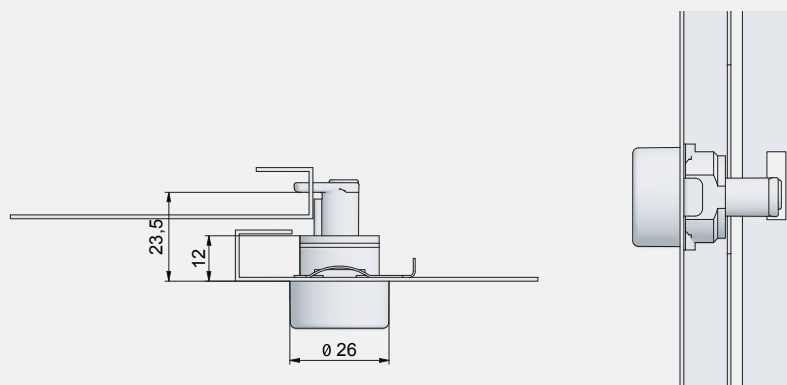
<u>Prestige 2</u>	<u>Prestige 4</u>	<u>VCS 18.2</u>	Finish / Oberfläche	BQ / VE
Order-No.	Order-No.			
145122005	154122005	⊕	nickel plated / vernickelt	50



- ▶ Push-turn function for closing
- ▶ Few components
- ▶ Easy assembly
- ▶ Dreh-Druckfunktion zum Verschließen
- ▶ Wenig Bauteile
- ▶ Einfache Montage



Application example Anwendungsbeispiel



Stamping configuration
Stanzbild

Disk shell lock 849

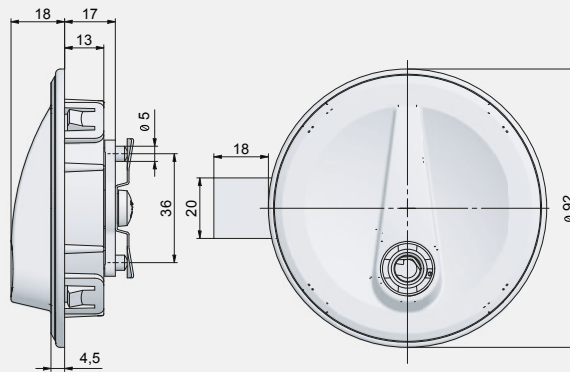
Schalenschloss 849



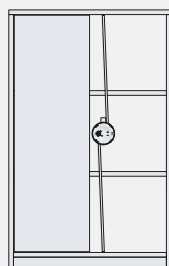
Prestige 2	Prestige 4	VCS 18	Order-No.	Length / Länge	Finish / Oberfläche	BQ / VE
			1684960001	46 mm	plastic black / kunststoffschwarz	50



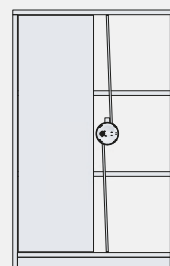
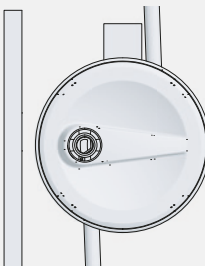
- ▶ Flush construction
- ▶ durable surface
- ▶ Rapid assembly
- ▶ Standard stamping configuration
- ▶ Exchangeable cylinder system
- ▶ Flacher Aufbau
- ▶ Unempfindliche Oberfläche
- ▶ Schnellmontage
- ▶ Standard Stanzbild
- ▶ Wechselbares Schließsystem



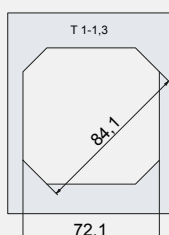
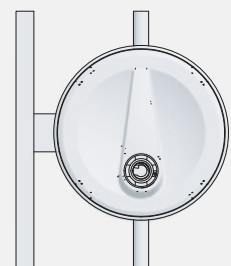
Application example Anwendungsbeispiel



open / geöffnet



closed / geschlossen



Stamping configuration
Stanzbild

Bolt 2.5 mm on request / Riegel 2,5 mm auf Anfrage

Disk shell lock 851

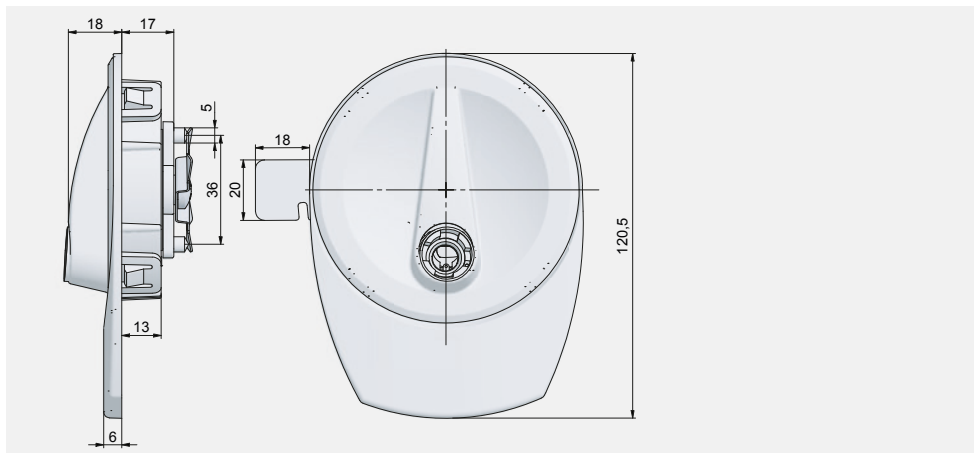
Schalenschloss 851



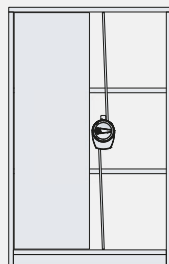
Prestige 2	Prestige 4	VCS 18	Order-No.	Length / Länge	Finish / Oberfläche	BQ / VE
			1685160001	46 mm	plastic black / kunststoffschwarz	40



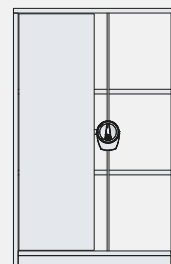
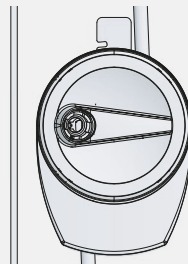
- ▶ Flat construction
- ▶ durable surface
- ▶ Rapid assembly
- ▶ Standard stamping configuration
- ▶ Exchangeable cylinder system
- ▶ Flacher Aufbau
- ▶ Unempfindliche Oberfläche
- ▶ Schnellmontage
- ▶ Standard Stanzbild
- ▶ Wechselbares Schließsystem



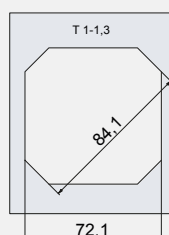
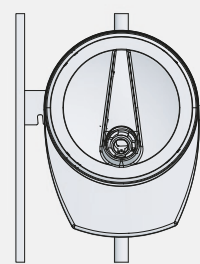
Application example Anwendungsbeispiel



open / geöffnet



closed / geschlossen



Stamping configuration
Stanzbild

Bolt 2.5 mm on request / Riegel 2,5 mm auf Anfrage

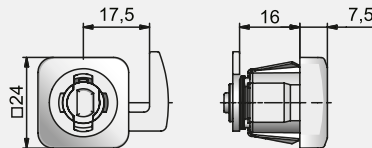
Lock 303 / 307

Schloss 303 / 307



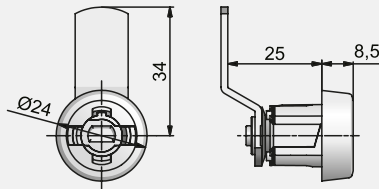
Cam lock 303
Hebelzylinder 303

Prestige 2		Prestige 4		VCS 18.2		Finish / Oberfläche	BQ / VE
Order-No.	Order-No.						
143044145 307.472	143044145 307.472	⊖		90°	nickel plated / vernickelt	50	
143041735 303.472	143041735 303.472	⊖		180°	nickel plated / vernickelt	50	



Cam lock 307
Hebelzylinder 307

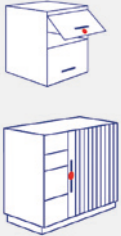
Prestige 2		Prestige 4		VCS 18.2		Finish / Oberfläche	BQ / VE
Order-No.	Order-No.						
143044215 307.166	143044215 307.166	⊖		90°	nickel plated / vernickelt	50	



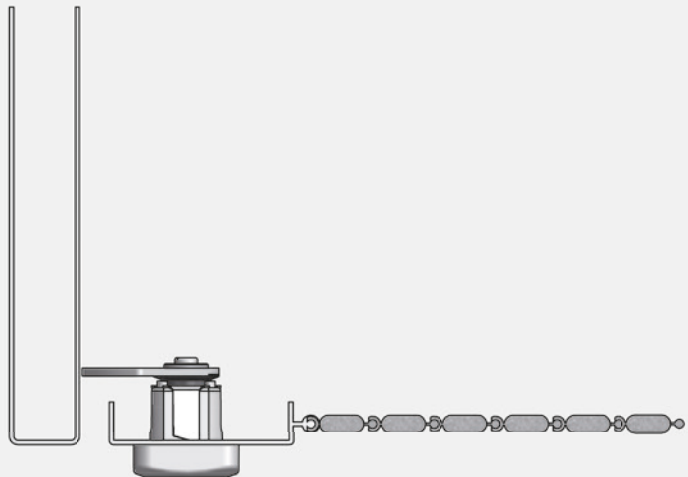

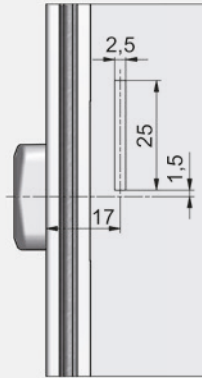
- ▶ Rapid assembly
- ▶ 90° and 180° available
- ▶ Round and square design
- ▶ Standard stamping configuration

- ▶ Schnellmontage
- ▶ 90° und 180° verfügbar
- ▶ Rund und Quadratisches Design
- ▶ Standard Stanzbild

Application example
Anwendungsbeispiel

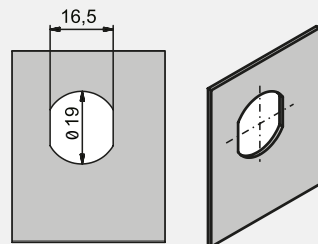


Rapid assembly / Schnellmontage



Stamping configuration
Sheetthickness 0,8 mm - 1,5 mm

Stanzbild
Blechstärke von 0,8 mm - 1,5 mm



Lock 313 / 317

Schloss 313 / 317



<u>Prestige 2</u>	<u>Prestige 4</u>	<u>VCS 18.2</u>			Finish / Oberfläche	BQ / VE
Order-No. 143144155 317.472	Order-No. 143144155 317.472		⊖	90°	nickel plated / vernickelt	50

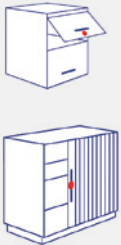


<u>Prestige 2</u>	<u>Prestige 4</u>	<u>VCS 18.2</u>			Finish / Oberfläche	BQ / VE
Order-No. 143144235 317.166	Order-No. 143144235 317.166		⊖	90°	nickel plated / vernickelt	50
	Order-No. 143144245 313.166		⊖	180°	nickel plated / vernickelt	50

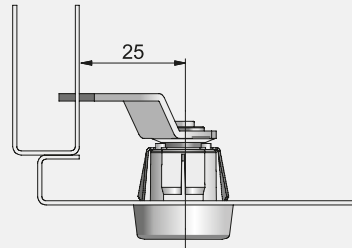
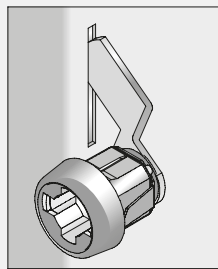
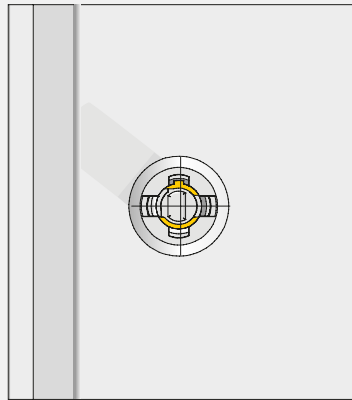
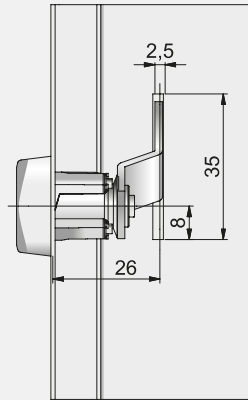
- ▶ Rapid assembly
- ▶ 90° and 180° available
- ▶ Round and square design
- ▶ Standard stamping configuration

- ▶ Schnellmontage
- ▶ 90° und 180° verfügbar
- ▶ Rund und Quadratisches Design
- ▶ Standard Stanzbild

Application example
Anwendungsbeispiel

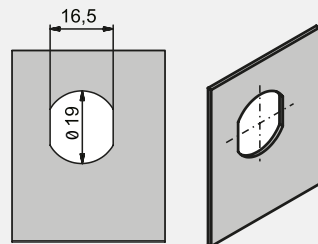


Rapid assembly / Schnellmontage



Stamping configuration
Sheetthickness 0,8 mm - 1,5 mm

Stanzbild
Blechstärke von 0,8 mm - 1,5 mm



Central locking 309 / 319

Zentralverschluss 309 / 319



Central locking 309.06 / 309.01
Zentralverschluss 309.06 / 309.01

<u>Prestige 2</u>	<u>Prestige 4</u>	<u>VCS 18.2</u>		Finish / Oberfläche	BQ / VE
Order-No.	Order-No.				
143092065	143092065		+	nickel plated / vernickelt	50
143092015	143092015		+	nickel plated / vernickelt	50

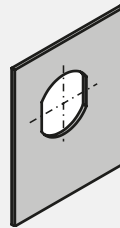
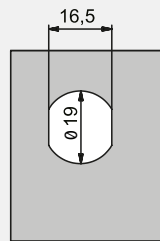


Central locking 319.06 / 319.01
Zentralverschluss 319.06 / 319.01

<u>Prestige 2</u>	<u>Prestige 4</u>	<u>VCS 18.2</u>		Finish / Oberfläche	BQ / VE
Order-No.	Order-No.				
143192065	143192065		+	nickel plated / vernickelt	50
143192015	143192015		+	nickel plated / vernickelt	50

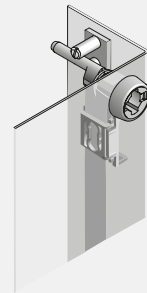
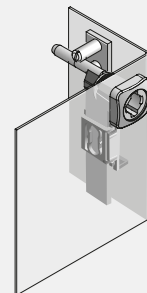
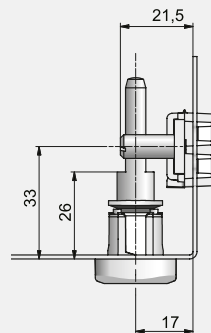
- ▶ Rapid assembly
- ▶ 90° and 180° available
- ▶ Round and square design
- ▶ Flat construction
- ▶ Standard stamping configuration

- ▶ Schnellmontage
- ▶ 90° und 180° verfügbar
- ▶ Rund und Quadratisches Design
- ▶ Flacher Aufbau
- ▶ Standard Stanzbild



Stamping configuration
Steel thickness 0,8 mm - 1,5 mm

Stanzbild
Blechstärke von 0,8 mm - 1,5 mm



System components

Systembauteile



Order-No.	Finish / Oberfläche	BQ / VE
401904000	1904 translucent / transluzent	250



Order-No.	Finish / Oberfläche	BQ / VE
461902000	1902 black / schwarz	250



Order-No.	Finish / Oberfläche	BQ / VE
443130280	nickel plated / vernickelt	250

Rotation prevention use in wood material
Verdrehsicherung für Einsatz in Holzwerkstoffe



Order-No.	Finish / Oberfläche	BQ / VE
430600310	nickel plated / vernickelt	250



Order-No.	Finish / Oberfläche	BQ / VE
430600390	nickel plated / vernickelt	250



Order-No.	Finish / Oberfläche	BQ / VE
430600400	nickel plated / vernickelt	250

Chapter

Kapitel

01

Description

Erläuterungen

02

Cylinders + keys

Zylinder + Schlüssel

03

Case locks, cam locks and shooting bar locks

Kasten-, Hebel- und Schubstangenschlösser

04

Espagnolette locks

Drehstangenschlösser

05

Turn-handles

Drehgriffe

06

Glass door locks

Glastürschlösser

07

Sliding door locks

Schiebetürschlösser

08

Tambour locks

Rolljalousieschlösser

09

Central locking systems

Zentralverschluss-Systeme

10

Steel furniture locks

Stahlmöbelschlösser

11

System components

Systembauteile


12

General terms and conditions

Allgemeine Geschäftsbedingungen

System components

Systembauteile



Rosette Ø 18

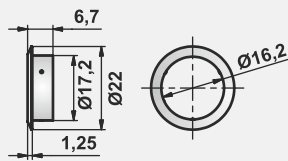


Order-No.	Finish / Oberfläche	BQ / VE
441800400	nickel plated / vernickelt	250

To fix on cylinder / Zum Klemmen auf Zylinder



Rosette Ø 16,5

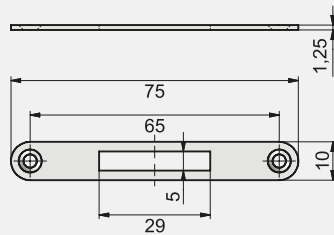


Order-No.	Finish / Oberfläche	BQ / VE
441650400	nickel plated / vernickelt	250

To fix on cylinder / Zum Klemmen auf Zylinder



Striker plate 7510
Schließblech 7510

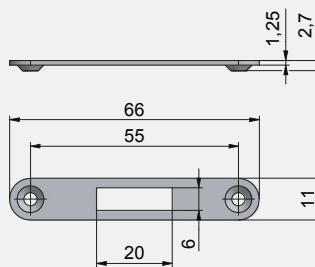


Order-No.	Finish / Oberfläche	BQ / VE
447510200	nickel plated / vernickelt	250

 3x20



Striker plate 6614
Schließblech 6614



Order-No.	Finish / Oberfläche	BQ / VE
446614200	nickel plated / vernickelt	250

 3x20

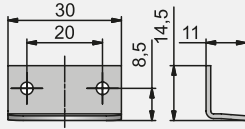
Other versions on request / Weitere Varianten auf Anfrage

System components

Systembauteile



Striker plate 3011
Anschlagwinkel 3011



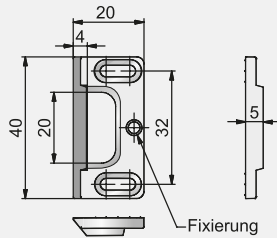
Order-No.	Finish / Oberfläche	BQ / VE
443011100	nickel plated / vernickelt	250



3x15



Striker plate 4005
Schließwinkel 4005



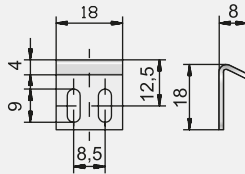
Order-No.	Finish / Oberfläche	BQ / VE
440060010	nickel plated / vernickelt	250



3x15



Striker plate 1807
Anschlagwinkel 1807



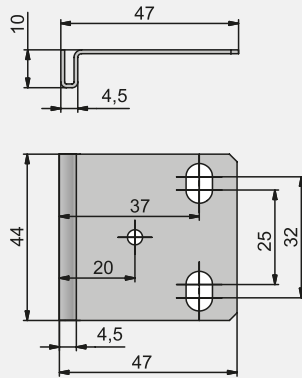
Order-No.	Finish / Oberfläche	BQ / VE
441807100	nickel plated / vernickelt	50



3x15



Striker plate 4515
Schließwinkel 4515



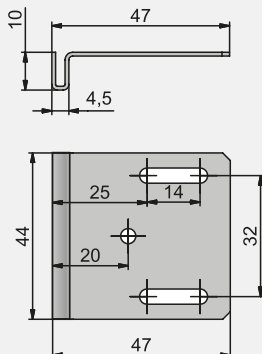
Order-No.	Finish / Oberfläche	BQ / VE
444515110	nickel plated / vernickelt	250



6x12



Striker plate 4516
Schließwinkel 4516



Order-No.	Finish / Oberfläche	BQ / VE
444516110	nickel plated / vernickelt	250

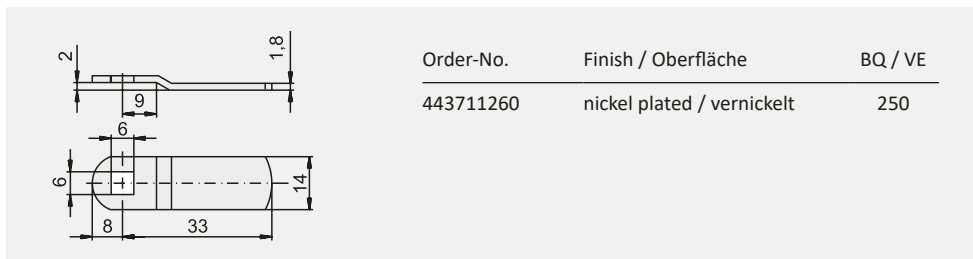



3x15

Other versions on request / Weitere Varianten auf Anfrage

System components


Systembauteile



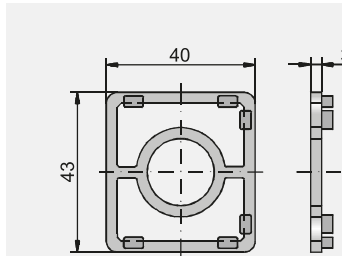
Other versions on request / Weitere Varianten auf Anfrage

System components

Systembauteile



Spacer 014
Distanzstück 014

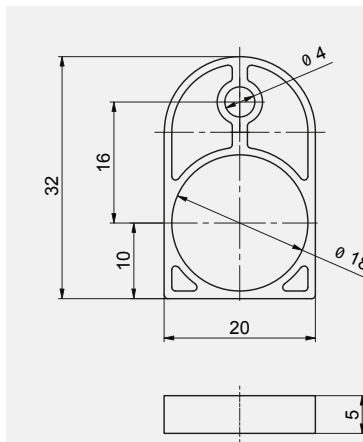


Order-No.	Finish / Oberfläche	BQ / VE
463910000	black / schwarz	250

For lock / für Schloss:
Type 391
Type 425



Spacer 4253
Distanzstück 4253

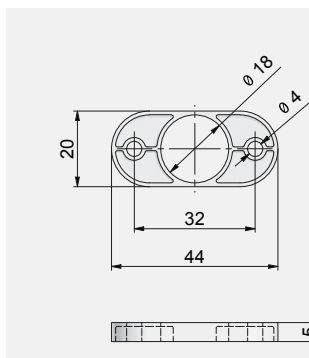


Order-No.	Finish / Oberfläche	BQ / VE
464253000	black / schwarz	200

For lock / für Schloss:
Type 421.03 Type 429.09
Type 952.03 Type 471.03



Spacer 4251
Distanzstück 4251

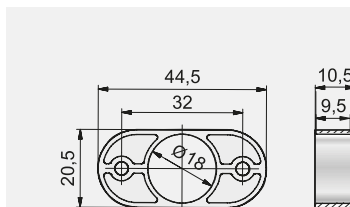


Order-No.	Finish / Oberfläche	BQ / VE
464251000	black / schwarz	200

For lock / für Schloss:
Type 371 Type 375
Type 827 Type 420.01



Spacer 38
Distanzstück 38



Order-No.	Finish / Oberfläche	BQ / VE
563843100	black / schwarz	200

For lock / für Schloss:
Type 371 Type 375
Type 827 Type 420.01



Other versions on request / Weitere Varianten auf Anfrage

Chapter

Kapitel

01

Description

Erläuterungen

02

Cylinders + keys

Zylinder + Schlüssel

03

Case locks, cam locks and shooting bar locks

Kasten-, Hebel- und Schubstangenschlösser

04

Espagnolette locks

Drehstangenschlösser

05

Turn-handles

Drehgriffe

06

Glass door locks

Glastürschlösser

07

Sliding door locks

Schiebetürschlösser

08

Tambour locks

Rolljalousieschlösser

09

Central locking systems

Zentralverschluss-Systeme

10

Steel furniture locks

Stahlmöbelschlösser

11

System components

Systembauteile

12

General terms and conditions

Allgemeine Geschäftsbedingungen



General information

Allgemeine Informationen

General terms and conditions

You can find our current General Terms and Conditions on our homepage under the following link:
<https://www.lehmann-locks.com/en/agb>

Certificates

You can find our current certificates on our homepage under the following link:
<https://www.lehmann-locks.com/en/downloads/certificates>

RECH / RoHS

You can find the current status of the RECH / RoHS regulations on our homepage under the following link:
<https://www.lehmann-locks.com/en/downloads/certificates> in the area of company certificates.

If you have any questions please contact us:

Fon: +49 571 50 599 0
Fax: +49 571 / 50 599 - 822
info@lehmann-locks.com
www.lehmann-locks.com

Legal Information

LEHMANN Vertriebsgesellschaft mbH & Co. KG
Uphauser Weg 82
D-32429 Minden
Tel.: +49 571 / 50 599 - 0
E-Mail: info@lehmann-locks.com

Liability Disclaimer

Technical details subject to modifications • all data without guarantee.

Copyrights

LEHMANN Vertriebsges. mbH & Co. KG, Minden
All Rights Reserved. Text, images and graphics as well as their arrangement in this catalog are subject to copyright and other laws of protection. The content may not be copied, distributed, modified or made accessible to third parties for commercial purposes.

Allgemeine Geschäftsbedingungen

Unsere aktuellen Allgemeinen Geschäftsbedingungen finden Sie im Internet unter folgendem Link:
<https://www.lehmann-locks.com/de/agb>

Zertifikate

Die aktuellen Zertifikate finden Sie auf unserer Homepage unter folgendem Link:
<https://www.lehmann-locks.com/de/downloads/zertifikate>

RECH / RoHS

Einen aktuellen Stand über die RECH / RoHS Verordnungen finden Sie bei uns auf der Homepage unter folgendem Link:
<https://www.lehmann-locks.com/de/downloads/zertifikate> im Bereich Unternehmenszertifikate.

Für weitere Frage freuen wir uns, wenn Sie Kontakt zu uns aufnehmen:

Tel: +49 571 50 599 0
Fax: +49 571 / 50 599 - 822
info@lehmann-locks.com
www.lehmann-locks.com

Impressum

LEHMANN Vertriebsgesellschaft mbH & Co. KG
Uphauser Weg 82
D-32429 Minden
Tel.: +49 571 / 50 599 - 0
E-Mail: info@lehmann-locks.com

Haftungsausschluss

Technische Änderungen vorbehalten • alle Angaben ohne Gewähr.

Copyrights

LEHMANN Vertriebsges. mbH & Co. KG, Minden
Alle Rechte vorbehalten. Text, Bilder und Grafiken sowie deren Anordnung in diesem Katalog unterliegen dem Schutz des Urheberrechts und anderer Schutzgesetze. Der Inhalt darf nicht zu kommerziellen Zwecken kopiert, verbreitet, verändert oder Dritten zugänglich gemacht werden.



LEHMANN[®]

LEHMANN Vertriebsgesellschaft mbH & Co. KG

Postfach 26 20 • D-32383 Minden

info@lehmann-locks.com • www.lehmann-locks.com